

A Képviselő-testület 163/2019. (V. 23.) sz. kt. határozatának  
mellélete

1	1	0	9	0	0	7	4	3	8	1	1	5	7	2	0	6
---	---	---	---	---	---	---	---	---	---	---	---	---	---	---	---	---

Statisztikai számjel

0	6	-	0	9	-	0	0	2	7	8	1
---	---	---	---	---	---	---	---	---	---	---	---

Céjegyzék szám

(TGY, FEB / 008)



TT-19-572/1



## Csongrád Megyei Településtisztasági Nonprofit Kft

6728 Szeged Városgazda sor.1.

# 2018 évi Éves beszámoló

## Éves zárómérleg

2018.01.01 - 2018.12.31

Keltezés: Szeged, 2019. március 29.

\_\_\_\_\_  
a vállalkozás vezetője  
(képviselője)

**Csongrád Megyei  
Településtisztasági Nonprofit Kft.  
6728 Szeged  
Városgazda sor 1.**

1	1	0	9	0	0	7	4	3	8	1	1	5	7	2	0	6
---	---	---	---	---	---	---	---	---	---	---	---	---	---	---	---	---

Statisztikai számjel

0	6	-	0	9	-	0	0	2	7	8	1
---	---	---	---	---	---	---	---	---	---	---	---

Cégjegyzék szám

1	1
---	---

**Csongrád Megyei Településtisztasági Nonprofit Kft**  
6728 Szeged Városgazda sor.1.

Éves beszámoló MÉRLEGE "A" változat

**ESZKÖZÖK (AKTÍVÁK)**

Időszak: 2018.01.01 - 2018.12.31

adatok eFt-ban

Sor-szám	A tétel megnevezése	Előző év	Előző év(ek) módosításai	Tárgyév
a	b	c	d	e
01.	<b>A. Befektetett eszközök (02.+10.+18. sor)</b>	149 525		279 363
02.	<b>I. IMMATERIÁLIS JAVAK (03.-09. sorok)</b>	3 433		195
03.	Alapítás-átszervezés aktivált értéke			
04.	Kísérleti fejlesztés aktivált értéke			
05.	Vagyoni értékű jogok	3 277		41
06.	Szellemi termékek	156		154
07.	Üzleti vagy cégérték			
08.	Immateriális javakra adott előlegek			
09.	Immateriális javak érték helyesbítése			
10.	<b>II. TÁRGYI ESZKÖZÖK (11.-17. sorok)</b>	143 092		276 168
11.	Ingtatlanok és a kapcsolódó vagyoni értékű jogok	107 984		183 290
12.	Műszaki berendezések, gépek, járművek	24 659		34 766
13.	Egyéb berendezések, felszerelések, járművek	6 789		5 794
14.	Tenyészállatok			
15.	Beruházások, felújítások			52 318
16.	Beruházásokra adott előlegek	3 660		
17.	Tárgyi eszközök érték helyesbítése			
18.	<b>III. BEFEKTETETT PÉNZÜGYI ESZKÖZÖK (19.-28. sorok)</b>	3 000		3 000
19.	Tartós részesedés kapcsolt vállalkozásban	3 000		3 000
20.	Tartósan adott kölcsön kapcsolt vállalkozásban			
21.	Tartós jelentős tulajdoni részesedés			
22.	Tartósan adott kölcsön jelentős tulajdoni részesedési viszonyban álló társasággal			
23.	Egyéb tartós részesedés			
24.	Tartósan adott kölcsön egyéb részesedési viszonyban álló vállalkozásban			
25.	Egyéb tartósan adott kölcsön			
26.	Tartós hitelviszonyt megtestesítő értékpapír			
27.	Befektetett pénzügyi eszközök érték helyesbítése			
28.	Befektetett pénzügyi eszközök értékelési különbözete			

1	1	0	9	0	0	7	4	3	8	1	1	5	7	2	0	6
---	---	---	---	---	---	---	---	---	---	---	---	---	---	---	---	---

Statisztikai számjel

0	6	-	0	9	-	0	0	2	7	8	1
---	---	---	---	---	---	---	---	---	---	---	---

Cégjegyzék szám

1	2
---	---

## Csongrád Megyei Településtisztasági Nonprofit Kft

6728 Szeged Városgazda sor.l.

Éves beszámoló MÉRLEGE "A" változat

### ESZKÖZÖK (AKTÍVÁK)

Időszak: 2018.01.01 - 2018.12.31

adatok el-t-ban

Sor-szám	A tétel megnevezése	Előző év	Előző év(ek) módosításai	Tárgyév
a	b	c	d	e
30.	<b>I. KÉSZLETEK (31.-36. sorok)</b>	9 543		12 831
31.	Anyagok	4 539		7 319
32.	Beféjezetlen termelés és félkész termékek			
33.	Növendék-, hízó- és egyéb állatok			
34.	Késztermékek	5 004		5 512
35.	Áruk			
36.	Készletekre adott előlegek			
37.	<b>II. KÖVETELÉSEK (38.-45. sorok)</b>	240 745		138 210
38.	Követelések áruszállítástól és szolgáltatástól (vevők)	152 489		74 276
39.	Követelések kapcsolattal szemben	82 201		55 961
40.	Követelések jelentős tulajdoni részesedési viszonyban lévő vállalkozással szemben			
41.	Követelések egyéb részesedési viszonyban lévő vállalkozással szemben			
42.	Változókövetelések			
43.	Egyéb követelések	6 055		7 973
44.	Követelések értékelési különbözete			
45.	Származékos ügyletek pozitív értékelési különbözete			
46.	<b>III. ÉRTÉKPAPÍROK (47.-52. sorok)</b>			
47.	Részesedés kapcsolattal szemben			
48.	Jelentős tulajdoni részesedés			
49.	Egyéb részesedés			
50.	Saját részvények, saját üzletrészek			
51.	Porgarasi célú hitelviszonyt megtestesítő értékpapírok			
52.	Értékpapírok értékelési különbözete			
53.	<b>IV. PÉNZESZKÖZÖK (54.-55. sorok)</b>	75 776		44 389
54.	Pénztár, esekkek	1 327		290
55.	Bankbetétek	74 449		44 099
56.	<b>C. Aktív időbeli elhatárolások (57.-59. sorok)</b>	55 246		25 531
57.	Bevételek aktív időbeli elhatárolása	54 923		23 704
58.	Költségek, ráfordítások aktív időbeli elhatárolása	323		1 827
59.	Halasztott ráfordítások			
60.	<b>ESZKÖZÖK ÖSSZESEN (01.+29.+56. sor)</b>	530 835		500 324

Keltetés:

Szeged, 2019. március 29.

Csongrád Megyei  
Településtisztasági Nonprofit Kft.

6728 Szeged

Városgazda sor l.

... a vállalkozás vezetője (képviseelője)

1 1 0 9 0 0 7 4 3 8 1 1 5 7 2 0 6

Statisztikai számjel

0 6 - 0 9 - 0 0 2 7 8 1

Cégjegyzék szám

1 3

## Csongrád Megyei Településtisztasági Nonprofit Kft

6728 Szeged Városgazda sor.1.

### Éves beszámoló MÉRLEGE "A" változat FORRÁSOK (PASSZÍVÁK)

Időszak: 2018.01.01 - 2018.12.31

adatok el'it-ban

Sor- szá m	A tétel megnevezése	Előző év	Előző év(ek) módosításai	Tárgyév
a	b	c	d	e
57.	D. Saját tőke (58.+60.+61.+62.+63.+64.+67. sor)	46 331		45 382
58.	I. JEGYZETT TŐKE	45 270		45 270
59.	58. Sorból: visszavásárolt tulajdoni részesedés névértéken			
60.	II. JEGYZETT, DE MÉG BE NEM FIZETETT TŐKE (-)			
61.	III. TŐKETARTALÉK			
62.	IV. EREDMÉNYTARTALÉK	-6 955		1 061
63.	V. LEKÖTÖTT TARTALÉK			
64.	VI. ÉRTÉKELÉSI TARTALÉK			
65.	Értékhelyesbítés értékelési tartaléka			
66.	Valós értékelés értékelési tartaléka			
67.	VII. ADÓZOTT EREDMÉNY	8 016		-949
68.	E. Céltartalékok (69.-71. sorok)	38 550		
69.	Céltartalék a várható kötelezettségekre			
70.	Céltartalék a jövőbeni költségekre	38 550		
71.	Igyéb céltartalék			
72.	F. Kötelezettségek (73.+78.+88. sor)	424 475		454 760
73.	I. HÁTRASOROLT KÖTELEZETTSÉGEK (74.-77. sorok)			
74.	Hátrasorolt kötelezettségek kapcsolt vállalkozással szemben			
75.	I hátrasorolt kötelezettségek jelentős tulajdoni részesedési viszonyban lévő vállalkozással szemben			
76.	I hátrasorolt kötelezettségek egyéb részesedési viszonyban lévő vállalkozással szemben			
77.	Hátrasorolt kötelezettségek egyéb gazdálkodóval szemben			

1 1 0 9 0 0 7 4 3 8 1 1 5 7 2 0 6

Statisztikai számjel

0 6 - 0 9 - 0 0 2 7 8 1

Cégjegyzék szám

1 4

## Csongrád Megyei Településtisztasági Nonprofit Kft

6728 Szeged Városgazda sor.1.

### Éves beszámoló MÉRLEGE "A" változat FORRÁSOK (PASSZÍVÁK)

Időszak: 2018.01.01 - 2018.12.31

adatok eft-ban

Sor-szám	A tétel megnevezése	Előző év	Előző év(ek) módosításai	Tárgyév
a	b	c	d	e
78.	<b>II. HOSSZÚ LEJÁRATÚ KÖTELEZETTSÉGEK (79. - 87. sorok)</b>			7 770
79.	Hosszú lejáratú kapott kölcsönök			
80.	Átváltoztatható körvények			
81.	Tartozások kötvénykibocsátásból			
82.	Beruházási és fejlesztési hitelek			
83.	Egyéb hosszú lejáratú hitelek			
84.	Tartós kötelezettségek kapcsolt vállalkozással szemben			
85.	Tartós kötelezettségek jelentős tulajdoni részesedési viszonyban lévő vállalkozással szemben			
86.	Tartós kötelezettségek egyéb részesedési viszonyban lévő vállalkozással szemben			
87.	Egyéb hosszú lejáratú kötelezettségek			7 770
88.	<b>III. RÖVID LEJÁRATÚ KÖTELEZETTSÉGEK (89. és 91.-100. sorok)</b>	424 475		446 990
89.	Rövid lejáratú kölcsönök			
90.	87. sorból: az átváltoztatható és átváltozó körvények			
91.	Rövid lejáratú hitelek			14 554
92.	Vevőktől kapott előlegek			
93.	Kötelezettségek áruszállításból és szolgáltatásból (szállítók)	104 536		224 854
94.	Váltórtartozások			
95.	Rövid lejáratú kötelezettségek kapcsolt vállalkozással szemben	248 494		135 717
96.	Rövid lejáratú kötelezettségek jelentős tulajdoni részesedési viszonyban lévő vállalkozással szemben			
97.	Rövid lejáratú kötelezettségek egyéb részesedési viszonyban lévő vállalkozással szemben			
98.	Egyéb rövid lejáratú kötelezettségek	71 445		71 865
99.	Kötelezettségek értékelési különbözete			
100.	Származékos ügyletek negatív értékelési különbözete			
101.	<b>G. Passzív időbeli elhatárolások (102.-104. sorok)</b>	21 479		182
102.	Bevételek passzív időbeli elhatárolása			
103.	Költségek, ráfordítások passzív időbeli elhatárolása	21 479		182
104.	Halasztott bevételek			
105.	<b>FORRÁSOK ÖSSZESEN (57. -68. +72.+101. sor)</b>	530 835		500 324

Keltezés: Szeged, 2019. március 29.

Csongrád Megyei  
Településtisztasági Nonprofit Kft.

6728 Szeged  
Városgazda sor 1. ...a vállalkozás vezetője (képviseelője)

1	1	0	9	0	0	7	4	3	8	1	1	5	7	2	0	6
---	---	---	---	---	---	---	---	---	---	---	---	---	---	---	---	---

Statisztikai számjel

0	6	-	0	9	-	0	0	2	7	8	1
---	---	---	---	---	---	---	---	---	---	---	---

Cégjegyzék szám

3	1
---	---

## Csongrád Megyei Településtisztasági Nonprofit Kft

6728 Szeged Városgazda sor.1.

### Éves beszámoló

### "A" EREDMÉNYKIMUTATÁSA (összköltség eljárással)

Időszak: 2018.01.01 - 2018.12.31

adatok eFt-ban

Tétel-szám	A tétel megnevezése	Előző év	Előző év(ek) módosításai	Tárgyév
a	b	c	d	e
01.	Belföldi értékesítés nettó árbevétele	764 225		595 019
02.	Exportértékesítés nettó árbevétele			
I.	<b>Értékesítés nettó árbevétele</b> (01.+02.)	<b>764 225</b>		<b>595 019</b>
03.	Saját termelésű készletek állományváltozása	5 003		508
04.	Saját előállítású eszközök aktivált értéke	453		10
II.	<b>Aktivált saját teljesítmények értéke</b> (±03.+04.)	<b>5 456</b>		<b>518</b>
III.	<b>Egyéb bevételek</b>	<b>67 847</b>		<b>40 532</b>
	III. sorból: visszaírt értékvesztés	14 093		
05.	Anyagköltség	118 167		90 410
06.	Igénybe vett szolgáltatások értéke	364 218		273 004
07.	Egyéb szolgáltatások értéke	11 460		12 094
08.	Eladott áruk beszerzési értéke	12 743		12 927
09.	Eladott (közvetített) szolgáltatások értéke	101		30
IV.	<b>Anyagjellegű ráfordítások</b> (05.+06.+07.+08.+09.)	<b>506 689</b>		<b>388 465</b>
10.	Bérek	142 019		135 668
11.	Személyi jellegű egyéb kifizetések	36 797		40 309
12.	Bérbételek	32 120		29 478
V.	<b>Személyi jellegű ráfordítások</b> (10.+11.+12.)	<b>210 936</b>		<b>205 455</b>
VI.	<b>Értékcsökkenési leírás</b>	<b>25 093</b>		<b>18 965</b>
VII.	<b>Egyéb ráfordítások</b>	<b>80 201</b>		<b>22 977</b>
	VII. sorból: értékvesztés	874		57
A.	<b>ÜZEMI (ÜZLETI) TEVÉKENYSÉG EREDMÉNYE</b> (I.±II.+III.-IV.-V.-VI.-VII.)	<b>14 609</b>		<b>207</b>

1 1 0 9 0 0 7 4 3 8 1 1 5 7 2 0 6

Statisztikai számjel

0 6 - 0 9 - 0 0 2 7 8 1

Cégjegyzék szám

3 2

**Csongrád Megyei Településtisztasági Nonprofit Kft**

6728 Szeged Városgazda sor.1.

**Éves beszámoló**

**"A" EREDMÉNYKIMUTATÁSA (összköltség eljárással)**

Időszak: 2018.01.01 - 2018.12.31

adatok e/ir-ban

Tétel-szám	A tétel megnevezése	Előző év	Előző év(ek) módosításai	Tárgyév
a	b	c	d	e
13.	Kapott (járó) osztalék és részesedés			
	13. sorból: kapcsolt vállalkozástól kapott			
14.	Részesedésekből származó bevételek, árfolyamnyereségek			
	14. sorból: kapcsolt vállalkozástól kapott			
15.	Befektetett pénzügyi eszközökből (értékpapírokból, kölcsönökből) származó bevételek, árfolyamnyereségek			
	15. sorból: kapcsolt vállalkozástól kapott			
16.	Egyéb kapott (járó) kamatok és kamatjellegű bevételek	3		1
	16. Sorból: kapcsolt vállalkozástól kapott			
17.	Pénzügyi műveletek egyéb bevételei	100		11
	17. Sorból: értékelési különbözet			
VIII.	<b>Pénzügyi műveletek bevételei (13.+14.+15.+16.+17.)</b>	<b>103</b>		<b>12</b>
18.	Részesedésekből származó ráfordítások, árfolyamvesztések			
	18. sorból: kapcsolt vállalkozásnak adott			
19.	Befektetett pénzügyi eszközökből származó ráfordítások, árfolyamvesztések			
	19. sorból: kapcsolt vállalkozásnak adott			
20.	Fizetendő (fizetett) kamatok és kamatjellegű ráfordítások	510		865
	20. sorból: kapcsolt vállalkozásnak adott			
21.	Részesedések, értékpapírok, tartósan adott kölcsönök, bankbetétek értékvesztése			
22.	Pénzügyi műveletek egyéb ráfordításai	726		232
	22. Sorból: értékelési különbözet			
IX.	<b>Pénzügyi műveletek ráfordításai (18.+19.+20.+21.+22.)</b>	<b>1 236</b>		<b>1 097</b>
B.	<b>PÉNZÜGYI MŰVELETEK EREDMÉNYE (VIII.-IX.)</b>	<b>-1 133</b>		<b>-1 085</b>
C.	<b>ADÓZÁS ELŐTTI EREDMÉNY (±A±B)</b>	<b>13 476</b>		<b>-878</b>
X.	<b>Adófizetési kötelezettség</b>	<b>5 460</b>		<b>71</b>
D.	<b>ADÓZOTT EREDMÉNY (±C.-X.)</b>	<b>8 016</b>		<b>-949</b>

Keltezés:

Szeged, 2019. március 29.

Csongrád Megyei  
Településtisztasági Nonprofit KFT.  
6728 Szeged  
Városgazda sor 1.

a vállalkozás vezetője (képviselője)

1 1 0 9 0 0 7 4 3 8 1 1 5 7 2 0 6

Statistikai számjel

0 6 - 0 9 - 0 0 2 7 8 1

Cégjegyzék szám

7 1

## Csongrád Megyei Településtisztasági Nonprofit Kft

6728 Szeged Városgazda sor.1.

### Éves beszámoló

### CASH-FLOW-kimutatás

Időszak: 2018.01.01 - 2018.12.31

adatok eFt-ban

Tétel- szám	A tétel megnevezése	Előző év	Tárgyév
a	b	c	c
I.	<b>Szokásos tevékenységből származó pénzeszköz-változás (Működési cash flow, 1-13. sorok)</b>	-21 057	-54 417
1.	Adózás előtti eredmény ±	13 476	-878
2.	Elszámolt amortizáció +	25 093	18 965
3.	Elszámolt értékvesztés és visszairás ±	-13 219	57
4.	Céltartalék képzés és felhasználás különbözete ±	21 550	-38 550
5.	Befektetett eszközök értékesítésének eredménye ±		-831
6.	Szállítói kötelezettség változása ±	26 077	-141 194
7.	Egyéb rövid lejáratú kötelezettség változása ±	44 394	420
8.	Passzív időbeli elhatárolások változása ±	-15 304	-21 297
9.	Vevőkövetelés változása ±	-197 304	104 453
10.	Forgóeszközök (vevőkövetelés és pénzeszköz nélkül) változása ±	8 682	-5 206
11.	Aktív időbeli elhatárolások változása ±	70 958	29 715
12.	Fizetett, fizetendő adó (nyereség után) -	-5 460	-71
13.	Fizetett, fizetendő osztalék, részesedés -		
II.	<b>Befektetési tevékenységből származó pénzeszköz-változás (Befektetési cash flow, 14-16. sorok)</b>	-4 973	657
14.	Befektetett eszközök beszerzése -	-4 973	-780
15.	Befektetett eszközök eladása +		1 436
16.	Kapott osztalék, részesedés +		



1 1 0 9 0 0 7 4 3 8 1 1 5 7 2 0 6

Statisztikai számjel

0 6 - 0 9 - 0 0 2 7 8 1

Cégjegyzék szám

7 2

## Csongrád Megyei Településtisztasági Nonprofit Kft

6728 Szeged Városgazda sor.1.

### Éves beszámoló

#### CASH-FLOW-kimutatás

Időszak: 2018.01.01 - 2018.12.31

adatok e Ft-ban

Tétel-szám	A tétel megnevezése	Előző év	Tárgyév
a	b	c	c
III.	Pénzügyi műveletekből származó pénzeszköz-változás (Finanszírozási cash flow, 17-27. sorok)	15 181	22 373
17.	Részvénykibocsátás, tőkebevonás bevétele +	15 000	
18.	Kötvény, hitelviszonyt megtestesítő értékpapír kibocsátásának bevétele +		
19.	Hitel és kölcsön felvétele +	45 180	14 554
20.	Hosszú lejáratra nyújtott kölcsönök és elhelyezett bankbetétek törlesztése, megszűntetése, beváltása +		
21.	Véglegesen kapott pénzeszköz +	5 301	49
22.	Részvénybevonás, tőke kivonás (tőkeleszállítás) -		
23.	Kötvény és hitelviszonyt megtestesítő értékpapír visszafizetése -		
24.	Hitel és kölcsön törlesztése, visszafizetése -	-49 970	
25.	Hosszú lejáratra nyújtott kölcsönök és elhelyezett bankbetétek		
26.	Véglegesen átadott pénzeszköz -	-330	
27.	Vállalkozással szembeni, illetve egyéb hosszú lejáratú kötelezettségek változása ±		-770
IV.	Pénzeszközök változása (±I±II±III. sorok) ±	-10 849	-31 387

Keltezés: Szeged, 2019. március 29.

a vállalkozás vezetője (képviseelője)

Csongrád Megyei  
Településtisztasági Nonprofit Kft.  
6728 Szeged  
Városgazda sor 1.



Vállalkozás neve: Csongrád Megyei Településtudásügyi Nonprofit Kft  
 Üzleti év: 2018. év  
 Eredménykimutatás a teljes vállalkozásra

adatok eFt	2017. tény	2018. tény	2018. I. félév tény	2018. 3/4 év tény	2018. év terv	2018. tény/ 2017. tény (%)	2018. tény/ 2018. terv (%)
1 Belföldi értékesítés nettó árbevétele	764 226	595 019	229 504	350 246	598 511	77,9%	99,4%
a ebből 1. Tevékenység árbevétele	764 226	595 019	229 504	350 246	598 511	77,9%	99,4%
b ebből x. Tevékenység árbevétele ...						0,0%	0,0%
2 Egyéb bevétel	67 847	40 532	866	1 261	38 020	59,7%	106,6%
a ebből Önkormányzattól kapott támogatás						0,0%	0,0%
b ebből központi költségvetési támogatás						0,0%	0,0%
c ebből egyéb támogatás, pályázat	5 301					0,0%	0,0%
d ebből egyéb nem támogatási eredetű bevétel	62 546	40 532	866	1 261	38 020	64,8%	106,6%
3 Összes bevétel (1+2)	832 072	635 551	230 370	351 507	636 531	76,4%	99,8%
4 Aktivált saját teljesítmények értéke	5 456	618				9,5%	0,0%
5 Anyagköltség	118 167	90 410	35 348	69 472	107 959	76,5%	83,7%
a ebből víz- és csatornadíj						0,0%	0,0%
b ebből gázdíj	404	46				11,1%	0,0%
c ebből elektromos díj	21				20	0,0%	0,0%
d ebből üzemanyag költség	50 634	51 834	23 407	36 376	43 900	102,4%	118,1%
e ebből hődíj						0,0%	0,0%
f ebből egyéb, Anyagköltség 10%-nál nagyobb ktg a fentieket kivéve, részletezve	67 108	38 531	11 941	23 096	64 039	57,4%	60,2%
6 Igénybevett szolgáltatás	364 218	273 004	202 193	283 212	285 301	75,0%	95,7%
a ebből fizetett bérleti díjak	43 051	28 844	8 981	20 504	23 451	67,0%	123,0%
b ebből karbantartások és felújítások	52 594	49 733	91 422	116 564	76 000	94,6%	66,4%
c ebből szemét és hulladékszállítás	26 199	43 877				167,5%	0,0%
d ebből hirdetés, reklám költség	767	1 686	1 024	1 557	800	219,7%	210,6%
e ebből kommunikációs költség (tel+posta+internet)	5 578	1 966	1 014	1 467	4 500	35,3%	43,7%
f ebből oktatás, továbbképzés	1 088	3 139	1 115	2 425	1 000	288,5%	313,9%
g ebből utazás, kiküldetés					15 000	0,0%	0,0%
h ebből vagyonvédelem		4 600	2 400	3 600		0,0%	0,0%
i ebből jogi képviselői	3 070	3 069	1 559	2 309	3 000	99,6%	102,0%
j ebből szakértői díj						0,0%	0,0%
k ebből tanácsadási díj						0,0%	0,0%
l ebből egyéb, Igénybevett szolgáltatás 10%-ánál nagyobb ktg a fentieket kivéve, részletezve a szöveges beszámolóban	231 871	136 899	94 678	134 786	161 550	58,6%	84,1%
7 Egyéb szolgáltatás	11 460	12 094	6 394	9 122	10 200	105,5%	118,6%
8 Eladott áruk beszerzési értéke	12 743	12 927	11 037	11 052	0	101,4%	0,0%
9 Eladott (közvetített) szolgáltatások értéke	101	30	30	30	100	29,7%	30,0%
10 Anyagjellegű ráfordítások (5+6+7+8+9)	506 699	388 465	255 002	362 868	403 560	76,7%	96,3%
11 Bérköltség	142 019	135 668	64 699	99 930	150 539	96,5%	90,1%
a ebből minimálbér						0,0%	0,0%
b ebből garantált bérminimum						0,0%	0,0%
12 Személyi jellegű egyéb kifizetések	36 797	40 309	19 288	28 469	22 380	109,5%	180,1%
a ebből természetbeli juttatás, cafeteria		12 705		9 185	11 000	0,0%	115,5%
b ebből fizeteldíj	360	360		270	380	100,0%	94,7%
c ebből megbízási díj	3 980	3 960		2 910	4 000	99,5%	99,0%
d ebből egyéb, Személyi jellegű kifizetések 10%-ánál nagyobb ktg	32 457	23 284		16 104	7 000	71,7%	332,6%
13 Bérjárulékok	32 120	29 478	13 546	20 313	29 358	91,8%	100,4%
14 Személyi jellegű ráfordítások (11+12+13)	210 936	205 465	97 533	148 712	202 277	97,4%	101,6%
15 Értécsökkenési leírás	25 093	18 965	9 827	14 477	22 150	75,8%	85,6%
16 Egyéb ráfordítások	80 201	22 977	3 957	5 301	7 000	28,6%	328,2%
a ebből helyi iparűzési adó	12 112	9 021				74,5%	0,0%
b ebből építmény adó						0,0%	0,0%
c ebből gépjárműadó	3 804	3 693	1 826	2 739	4 000	97,1%	92,3%
d ebből adott támogatás, adomány	330					0,0%	0,0%
e ebből rendkívüli értécsökkenés						0,0%	0,0%
17 Üzem (üzleti) tevékenység eredménye (3+4-10-14-15-16)	14 609	207	-135 949	-179 871	1 644	1,4%	13,4%
18 Pénzügyi műveletek bevételei	103	12	1	12	100	11,7%	12,0%
19 Pénzügyi műveletek ráfordításai	1 236	1 097	171	451	1 200	88,8%	91,4%
20 Pénzügyi műveletek eredménye (18-19)	-1 133	-1 085	-170	-439	-1 100	98,8%	98,6%
21 Adózás előtti eredmény	13 476	-878	-136 119	-180 310	444	-6,5%	-197,7%
22 Adófizetési kötelezettség	5 460	71				1,3%	0,0%
23 Adózott eredmény	8 016	-949	-136 119	-180 310	444	5,5%	-213,7%

Vállalkozás neve: Csongrád Megyei Településtudászai Nonprofit Kft  
 Üzleti év: 2018. év  
 Éves beszámoló Mérleg

Sor- szám	A tételek megnevezése	2017. tény	2018. tény	2018. I. félév tény	2018. 3/4 év tény	2018. év tervek	2018. tény/ 2017. tény (%)	2018. tény/ 2018. tervek (%)
1	<b>A. Befektetett eszközök</b>	149 525	279 363	167 361	166 864	143 460	186,8%	194,7%
2	<b>I. IMMATERIÁLIS JAVAK</b>	3 433	195	1 080	227	2 580	5,7%	7,6%
3	Alapítás-átszervezés aktivált értéke						0,0%	0,0%
4	Kísérleti fejlesztés aktivált értéke						0,0%	0,0%
5	Vagyoni értékű jogok	3277	41	965	45	2 500	1,3%	1,6%
6	Szellemi termékek	156	154	115	182	60	98,7%	256,7%
7	Üzlet vagy cégérték						0,0%	0,0%
8	Immateriális javakra adott előlegek						0,0%	0,0%
9	Immateriális javak érték helyesbítése						0,0%	0,0%
10	<b>II. TÁRGYI ESZKÖZÖK</b>	143 092	278 168	163 281	163 637	137 900	193,0%	200,3%
11	Ingatlanok és a kapcsolódó vagyoni értékű jogok	107984	183290	108 264	112 551	110 000	169,7%	166,6%
12	Műszaki berendezések, gépek, járművek	24659	34766	20 113	28 894	22 000	141,0%	158,0%
13	Egyéb berendezések, felszerelések, járművek	6789	5794	6 467	6 595	5 900	85,3%	98,2%
14	Tenyészállatok						0,0%	0,0%
15	Beruházások, felújítások		52318	18 437	15 597		0,0%	0,0%
16	Beruházásokra adott előlegek	3660					0,0%	0,0%
17	Tárgyi eszközök érték helyesbítése						0,0%	0,0%
18	<b>III. BEFEKTETETT PÉNZÜGYI ESZKÖZÖK</b>	3 000	3 000	3 000	3 000	3 000	100,0%	100,0%
19	Tartós részesedés kapcsoló vállalkozásban	3000	3000	3 000	3 000	3 000	100,0%	100,0%
20	Tartósan adott kölcsön, kapcsoló vállalkozásban						0,0%	0,0%
21	Tartós jelentős tulajdoni részesedés						0,0%	0,0%
22	Tartósan adott kölcsön jelentős tulajdoni részesedési viszonyban álló vállalkozásban						0,0%	0,0%
23	Egyéb tartós részesedés						0,0%	0,0%
24	Tartósan adott kölcsön egyéb részesedési viszonyban álló vállalkozásban						0,0%	0,0%
25	Egyéb tartósan adott kölcsön						0,0%	0,0%
26	Tartós hitelviszonyt megtestesítő értékpapír						0,0%	0,0%
27	Befektetett pénzügyi eszközök érték helyesbítése						0,0%	0,0%
28	<b>B. Forgóeszközök</b>	326 064	195 430	126 863	94 395	178 300	59,9%	109,8%
29	<b>I. KÉSZLETEK</b>	9 543	12 831	9 543	9 519	3 000	134,5%	427,7%
30	Anyagok	4539	7319	4 539	4 525	3 000	161,2%	244,0%
31	Befejezetlen termelés és félkész termékek						0,0%	0,0%
32	Növények, hízó- és egyéb állatok						0,0%	0,0%
33	Késztermékek		5512	5 004	4 994		0,0%	0,0%
34	Áruk	5004					0,0%	0,0%
35	Készletekre adott előlegek						0,0%	0,0%
36	<b>II. KÖVETELÉSEK</b>	240 745	138 210	105 284	84 264	129 500	57,4%	106,7%
37	Követelések áruszállításból és szolgáltatásból (vevők)	152489	74276	91 803	36 485	110 000	48,7%	67,6%
38	Követelések kapcsoló vállalkozással szemben	82201	55941	8 324	35 203	15 500	68,1%	361,0%
39	Követelések jelentős tulajdoni részesedési viszonyban lévő vállalkozásokkal szemben						0,0%	0,0%
40	Követelések egyéb részesedési viszonyban lévő vállalkozással szemben						0,0%	0,0%
41	Váltókövetelések						0,0%	0,0%
42	Egyéb követelések	6056	7973	5 137	12 576	4 000	131,7%	199,3%
43	<b>III. ÉRTÉKPAPÍROK</b>	0	0	0	0	0	0,0%	0,0%
44	Részesedés kapcsoló vállalkozásban						0,0%	0,0%
45	Jelentős tulajdoni részesedés						0,0%	0,0%
46	Egyéb részesedés						0,0%	0,0%
47	Saját részvények, saját üzletrészek						0,0%	0,0%
48	Forgatási célú hitelviszonyt megtestesítő értékpapírok						0,0%	0,0%
49	Értékpapírok értékelési különbözete						0,0%	0,0%
50	<b>IV. PÉNZESZKÖZÖK</b>	75 776	44 389	12 056	612	45 800	58,6%	96,9%
51	Pénztár, csekkek	1327	290	113	462	800	21,9%	36,3%
52	Bankbetétek	74449	44099	11 943	150	45 000	69,2%	98,0%
53	<b>C. Aktív időbeli elhatárolások</b>	55 246	25 531	37 547	45 083	82 300	46,2%	41,0%
54	Bevételek aktív időbeli elhatárolása	54923	23704	37 428	44 608	62 000	43,2%	38,2%
55	Költségek, ráfordítások aktív időbeli elhatárolása	323	1827	119	475	300	565,6%	609,0%
56	Hajlasztott ráfordítások						0,0%	0,0%
57	<b>Eszközök összesen</b>	530 835	500 324	321 771	306 342	384 100	94,3%	130,3%
58								

Vállalkozás neve: Csongrád Megyei Településközfizetési Nonprofit Kft  
 Üzleti év: 2018. év  
 Éves beszámoló Mérleg

Sor-szám	A tétel megnevezése	2017. tény	2018. tény	2018. I. félév tény	2018. 3/4 év tény	2018. év tény	2018. tény/ 2017. tény (%)	2018. tény/ 2018. terv (%)
59	<b>D. Saját tőke</b>	<b>46 331</b>	<b>45 382</b>	<b>-89 788</b>	<b>-133 979</b>	<b>24 147</b>	98,0%	187,9%
60	I. JEGYZETT TŐKE	45270	45270	45 270	45 270	45 270	100,0%	100,0%
61	ebből: visszavásárolt tulajdoni részesedés névértékén						0,0%	0,0%
62	II. JEGYZETT, DE MÉG BE NEM FIZETETT TŐKE (-)						0,0%	0,0%
63	III. TŐKETARTALÉK						0,0%	0,0%
64	IV. EREDMÉNYTARTALÉK	-8955	1061	1 061	1 061	-21 567	-15,3%	-4,9%
65	V. LEKÖTÖTT TARTALÉK						0,0%	0,0%
66	VI. ÉRTÉKELÉSI TARTALÉK						0,0%	0,0%
67	VII. ADÓZOTT EREDMÉNY	8016	-849	-136119	-180 310	444	-11,8%	-213,7%
68	<b>E. Céltartalékok</b>	<b>38 550</b>	<b>0</b>	<b>38 550</b>	<b>38 550</b>	<b>0</b>	0,0%	0,0%
69	Céltartalék a várható kötelezettségekre			38 550	38 550		0,0%	0,0%
70	Céltartalék a jövőbeni költségekre	38550					0,0%	0,0%
71	Egyéb céltartalék						0,0%	0,0%
72	<b>F. Kötelezettségek</b>	<b>424 475</b>	<b>454 780</b>	<b>373 009</b>	<b>401 771</b>	<b>352 000</b>	107,1%	129,2%
73	I. HÁTRASOROLT KÖTELEZETTSÉGEK	0	0	0	0	0	0,0%	0,0%
74	Hátrasorolt kötelezettségek kapcsolt vállalkozással szemben						0,0%	0,0%
75	Hátrasorolt kötelezettségek jelentős tulajdoni viszonyban lévő vállalkozással szemben						0,0%	0,0%
76	Hátrasorolt kötelezettségek egyéb részesedési viszonyban lévő vállalkozással szemben						0,0%	0,0%
77	Hátrasorolt kötelezettségek egyéb gazdálkodóval szemben						0,0%	0,0%
78	II. HOSSZÚ LEJÁRATÚ KÖTELEZETTSÉGEK	0	7 770	7 700	12 535	0	0,0%	0,0%
79	Hosszú lejáratra kapott kölcsönök						0,0%	0,0%
80	Átváltoztatható kötvények						0,0%	0,0%
81	Tartozások kötvénykiadásból						0,0%	0,0%
82	Beruházási és fejlesztési hitelek						0,0%	0,0%
83	Egyéb hosszú lejáratú hitelek						0,0%	0,0%
84	Tartós kötelezettségek kapcsolt vállalkozással szemben						0,0%	0,0%
85	Tartós kötelezettségek jelentős tulajdoni részesedési viszonyban lévő vállalkozásokkal szemben						0,0%	0,0%
86	Tartós kötelezettségek egyéb részesedési viszonyban lévő vállalkozással szemben						0,0%	0,0%
87	Egyéb hosszú lejáratú kötelezettségek		7770	7 700	12 535		0,0%	0,0%
88	III. RÖVID LEJÁRATÚ KÖTELEZETTSÉGEK	424 475	446 990	365 309	389 236	352 000	105,3%	127,0%
89	Rövid lejáratú kölcsönök						0,0%	0,0%
90	ebből: az átváltoztatható kötvények						0,0%	0,0%
91	Rövid lejáratú hitelek		14554		2 535		0,0%	0,0%
92	Vevőktől kapott előlegek						0,0%	0,0%
93	Kötelezettségek áruszállításból és szolgáltatásból (szállítók)	104636	224854	144 758	160 796	105 000	215,1%	214,1%
94	Váltótartozások						0,0%	0,0%
95	Rövid lejáratú kötelezettségek kapcsolt vállalkozással szemben	248494	135717	186 087	198 739	213 000	54,8%	63,7%
96	Rövid lejáratú kötelezettségek jelentős tulajdoni viszonyban lévő vállalkozásokkal szemben						0,0%	0,0%
97	Rövid lejáratú kötelezettségek egyéb részesedési viszonyban lévő vállalkozással szemben						0,0%	0,0%
98	Egyéb rövid lejáratú kötelezettségek	71445	71865	34 464	27 166	34 000	100,6%	211,4%
99	<b>G. Passzív időbeli elhatárolások</b>	<b>21 479</b>	<b>182</b>	<b>0</b>	<b>0</b>	<b>7 953</b>	0,8%	2,3%
100	Bevételek passzív időbeli elhatárolása						0,0%	0,0%
101	Költségek, ráfordítások passzív időbeli elhatárolása	21479	182			7 953	0,8%	2,3%
102	Halasztott bevételek						0,0%	0,0%
103	<b>Források összesen</b>	<b>538 835</b>	<b>500 324</b>	<b>321 771</b>	<b>306 342</b>	<b>384 100</b>	94,3%	130,3%

Vállalkozás neve: Csongrád Megyei Településtudásügyi Nonprofit Kft  
 Üzleti év: 2018. év  
 Céltámogatások felhasználása, beruházások

**A) Éven belüli felhasználási célra kapott nem működési célú támogatások nagysága és azok felhasználása az időszakban**

Támogatott program, tevékenység, célja	Program indulás ideje	Program befejezési ideje	Önkormányzati támogatás összege (eFt)	Központi költségvetési támogatás (eFt)	Egyéb támogatás pályázati összesen (eFt)	Saját erő, bevétel (eFt)	Összesen (eFt)
							0
			0	0			0
<b>Összesen</b>			0	0			0

**B) Befejezett és befejezetlen beruházások és éven túli felhasználási célra kapott támogatások nagysága és azok felhasználása az időszakban**

Program, tevékenység, beruházás neve, célja	Program, beruházás indulás ideje	Program, beruházás befejezési ideje	Önkormányzati támogatás összege (eFt)	Központi költségvetési támogatás (eFt)	Egyéb támogatás pályázati összesen (eFt)	Saját erő, bevétel (eFt)	Hitel (eFt)	Összesen (eFt)
Talajvíz kitermelő, tisztító rendszer megépítése	2017.10.19	2019.07.01	0	0	0	51238	0	51238
Új arcuati honlap	2018.12.28	2019.04.15	0	0	0	1080	0	1080
<b>Összesen</b>			0	0	0	52318	0	52318

Vállalkozás neve: Csongrád Megyei Településtisztasági Nonprofit Kft  
 Üzleti év: 2018. év  
 Céltámogatások felhasználása, beruházások

**A) Éven belüli felhasználási célra kapott nem működési célú támogatások nagysága és azok felhasználása az időszakban**

Támogatott program, tevékenység, célja	Program indulás ideje	Program befejezési ideje	Önkormányzati támogatás összege (eFt)	Központi költségvetési támogatás (eFt)	Egyéb támogatás pályázati összege (eFt)	Saját erő, bevétel (eFt)	Összesen (eFt)
			0	0	0	0	0
<b>Összesen</b>			0	0	0	0	0

**B) Befejezett és befejezetlen beruházások és éven túli felhasználási célra kapott támogatások nagysága és azok felhasználása az időszakban**

Program, tevékenység, beruházás neve, célja	Program, beruházás indulás ideje	Program, beruházás befejezési ideje	Önkormányzati támogatás összege (eFt)	Központi költségvetési támogatás (eFt)	Egyéb támogatás pályázati összege (eFt)	Saját erő, bevétel (eFt)	Hitel (eFt)	Összesen (eFt)
Telajvíz kitermelő-, tisztító rendszer megépítése	2017.10.19	2019.07.01	0	0	0	51238	0	51238
Új arculati honlap	2018.12.28	2019.04.15	0	0	0	1080	0	1080
<b>Összesen</b>			0	0	0	52318	0	52318

Vállalkozás neve: Csongrád Megyei Településközfelügyeleti Nonprofit Kft

Üzleti év: 2018. év

Kötelezettségvállalások: hitelek, bankgaranciák, lízingek, kapott támogatás, adott támogatás, lejárt vevő-szállító

Rövidlejáratú hitelek	Pénzünetelt megnevezése	Szerződés szerinti összeg (eFt)	Felvétel időpontja	Lejárat	Fennálló tartozás összege 2018.12.31-én (eFt)	2018. év törlesztés (eFt)	2019. év törlesztés (eFt)	2018. fizetett kamat, költség, díj (eFt)	2019. fizetett kamat, költség, díj (eFt)	Biztosíték
Folyószámla hitel	M&H Bank Zrt	20 000	2018.11.2018.12.31	2018.12.31	5 448	0	változó	1 485	405	ingatlan
	CIB Bank Zrt	40 000	2018.11.2018.12.31	2018.12.31	0	0	változó	3 287	1 146	kezes-szűkítélessé

Hosszlejáratú hitelek	Pénzünetelt megnevezése	Szerződés szerinti összeg (eFt)	Felvétel időpontja	Lejárat	Fennálló tartozás összege 2018.12.31-én (eFt)	2018. év törlesztés (eFt)	2019. év törlesztés (eFt)	2018. fizetett kamat, költség, díj (eFt)	2019. fizetett kamat, költség, díj (eFt)	Biztosíték

Adott kezességvállalás	Közvetlen megnevezése	Eredeti összeg (eFt)	Adás időpontja	Lejárat	Fennálló tartozás összege 2018.12.31-én (eFt)	2018. év törlesztés (eFt)	2019. év törlesztés (eFt)	2018. fizetett kamat, költség, díj (eFt)	2019. fizetett kamat, költség, díj (eFt)	Biztosíték

Kapott vállalkozásirányító támogatás	Támogatást adó megnevezése	Eredeti összeg (eFt)	Szerződés-kötés időpontja	Lejárat	Fennálló tartozás összege 2018.12.31-én (eFt)	2018. év törlesztés (eFt)	2019. év törlesztés (eFt)	2018. fizetett kamat, költség, díj (eFt)	2019. fizetett kamat, költség, díj (eFt)	Biztosíték

Lízing	Érték megnevezése	Eredeti összeg (eFt)	Felvétel időpontja	Lejárat	Fennálló tartozás összege 2018.12.31-én (eFt)	2018. év törlesztés (eFt)	2019. év törlesztés (eFt)	2018. fizetett kamat, költség, díj (eFt)	2019. fizetett kamat, költség, díj (eFt)
	Konténer-szállító Ikt	11 000	2018.6.15.	2021.6.7	8 629	4 371	2 279	450	763
	Személszállító tömörítős Ikt	7 980	2018.8.31	2021.8.5	5 016	2 934	1 596	184	604

Adott támogatás	Támogatás megnevezése, indoka	Eredeti összeg (eFt)	Szerződés-kötés időpontja	Adott támogatás összege 2018.12.31-én (eFt)

Lejárt vevő és lejárt szállító állomány	Lejárt vevő állomány (eFt)	Lejárt szállító állomány (eFt)
30-60	44	7 279
60-90	128	11 460
90-120	100	72 842
120-	1 177	145 925

Személyi jell. ráfordítások

	2018. év terv eFt	2018. év tény eFt	2018. év tény/ 2018. év terv %
<b>Személyi jellegű ráfordítások összesen</b>	<b>201 899</b>	<b>205 454</b>	<b>1</b>
<b>Béreköltség</b>	<b>150 539</b>	<b>135 668</b>	<b>1</b>
ebből minimálbér			
ebből garantál bérminimum			
ebből közfoglalkoztatottak bére			
ebből felmentési díj		474	
ebből átszervezés miatt többlet béreköltség			
ebből előző évi munkaszerződés módosítások miatt			
ebből külön juttatás			
ebből műszakpótlék		2 938	
ebből távolléti díj (szabadság idejére kapott munkabér)		16 050	
ebből jutalom			
ebből egyéb béreköltség		13 500	
ebből egyéb bérpótlék		1 805	
ebből tiszteletdíj		360	
ebből megbízási díj		3 960	
...stb.		301	
<b>Személyi jellegű egyéb kifizetések</b>	<b>22 000</b>	<b>40 308</b>	<b>2</b>
<b>ebből CAFETERIA</b>			
étkezési hozzájárulás	6 140	5 760	1
iskolakezdési támogatás			
helyi bérlet			
iskolakezdési támogatás			
SZÉP kártya	2 250	3 013	1
egészségpénztári hozzájárulás			
nyugdíjpénztári hozzájárulás			
egészségpénztári hozzájárulás			
pénzjuttatás	2 500	2 498	1
..... stb.	11 200	1 434	0
ebből betegszabadság		748	
ebből végkielégítés		637	
ebből kedvezményes SZJA			
ebből vállalkozást terhelő táppénz		625	
ebből egyéb személyi jellegű kifizetés			
<b>Bérfelrakások</b>	<b>29 360</b>	<b>29 478</b>	<b>1</b>
ebből szociális hozzájárulási adó	24 850	22 478	1
ebből EHO	3 940	3 700	1
ebből szakképzési hozzájárulás			
ebből rehabilitációs hozzájárulás	2170	1244	1



Létszámterv és bérterv

Vállalkozás neve: Csongrád Megyei Településtudásügyi Nonprofit Kft

Üzleti év: 2018. év

Létszám és munkabér

	Fő		2018. év tény/ 2017 év tény (%)	Egy főre jutó havi átlagbér (eFt)			Éves összes bér (eFt)		
	2017 év tény	2018. év tény		2017 év tény	2018. év tény	2018. év tény/ 2017 év tény (%)	2017 év tény	2018. év tény	2018. év tény/ 2017 év tény (%)
fizikai foglalkozású	48	44	91,7%	188	197	104,8%	108529	103922	95,8%
szellemi foglalkozású	11	11	100,0%	221	208	94,1%	29149	27426	94,1%
közfoglalkoztatott	0	0							
egyéb (pl. tiszteletdíj, megbízási díj stb.)									
<b>Összesen</b>	<b>59</b>	<b>55</b>	<b>93,2%</b>				<b>137678</b>	<b>131348</b>	<b>95,4%</b>

Csongrád Megyei Településtisztasági Nonprofit Kft.  
6728 Szeged, Városgazda sor 1.  
Cégjegyzékszám: 06-09-002781

(TCY, FEB / 008)




TT-19-572/1



## Kiegészítő melléklet 2018. év

Szeged, 2019. március 28.

Csongrád Megyei  
Településtisztasági Nonprofit Kft.  
6728 Szeged  
Városgazda sor 1.

  
Dr. Koltainé Farkas Gabriella  
Ügyvezető igazgató

1	1	0	9	0	0	7	4	3	8	1	1	5	7	2	0	6
---	---	---	---	---	---	---	---	---	---	---	---	---	---	---	---	---

Statistikai számjel

0	6	-	0	9	-	0	0	2	7	8	1	1	1
---	---	---	---	---	---	---	---	---	---	---	---	---	---

Céjegyzék szám

## Csongrád Megyei Településtisztasági Nonprofit Kft

6728 Szeged Városgazda sor.1.

Éves beszámoló MÉRLEGE "A" változat

### ESZKÖZÖK (AKTÍVÁK)

Időszak: 2018.01.01 - 2018.12.31

adatok előt-ban

Sorszám	A tétel megnevezése	Előző év	Előző év(ek) módosításai	Tárgyév
a	b	c	d	e
01.	<b>A. Befektetett eszközök (02.+10.+18. sor)</b>	<b>149 525</b>		<b>279 363</b>
02.	<b>I. IMMATERIÁLIS JAVAK (03.-09. sorok)</b>	<b>3 433</b>		<b>195</b>
03.	Alapítás-átszervezés aktivált értéke			
04.	Kísérleti fejlesztés aktivált értéke			
05.	Vagyoni értékű jogok	3 277		41
06.	Szellemi tennékek	156		154
07.	Üzleti vagy cégérték			
08.	Immateriális javakra adott előlegek			
09.	Immateriális javak értékheyesbítése			
10.	<b>II. TÁRGYI ESZKÖZÖK (11.-17. sorok)</b>	<b>143 092</b>		<b>276 168</b>
11.	Ingatlanok és a kapcsolódó vagyoni értékű jogok	107 984		183 290
12.	Műszaki berendezések, gépek, járművek	24 659		34 766
13.	Egyéb berendezések, felszerelések, járművek	6 789		5 794
14.	Tenyészállatok			
15.	Beruházások, felújítások			52 318
16.	Beruházásokra adott előlegek	3 660		
17.	Tárgyi eszközök értékheyesbítése			
18.	<b>III. BEFEKTETETT PÉNZÜGYI ESZKÖZÖK (19.-28. sorok)</b>	<b>3 000</b>		<b>3 000</b>
19.	Tartós részesedés kapcsolt vállalkozásban	3 000		3 000
20.	Tartósan adott kölcsön kapcsolt vállalkozásban			
21.	Tartós jelentős tulajdoni részesedés			
22.	Tartósan adott kölcsön jelentős tulajdoni részesedési viszonyban álló társasággal			
23.	Egyéb tartós részesedés			
24.	Tartósan adott kölcsön egyéb részesedési viszonyban álló vállalkozásban			
25.	Egyéb tartósan adott kölcsön			
26.	Tartós hitelviszonyt megteremtő értékpapír			
27.	Befektetett pénzügyi eszközök értékheyesbítése			
28.	Befektetett pénzügyi eszközök értékelési különbözete			

1 1 0 9 0 0 7 4 3 8 1 1 5 7 2 0 6

Statisztikai számjel

0 6 - 0 9 - 0 0 2 7 8 1

Cégjegyzék szám

1 2

## Csongrád Megyei Településtisztasági Nonprofit Kft

6728 Szeged Városgazda sor.1.

Éves beszámoló MÉRLEGE "A" változat

**ESZKÖZÖK (AKTÍVÁK)**

Időszak: 2018.01.01 - 2018.12.31

adatok eFt-ban

Sor-szám	A tétel megnevezése	Előző év	Előző év(ek) módosításai	Tárgyév
a	b	c	d	e
29.	<b>B. Forgóeszközök (30.+37.+46.+53. sor)</b>	326 064		195 430
30.	<b>I. KÉSZLETEK (31.-36. sorok)</b>	9 543		12 831
31.	Anyagok	4 539		7 319
32.	Befejezetlen termelés és félkész termékek			
33.	Novendék-, hízó- és egyéb állatok			
34.	Késztermékek	5 004		5 512
35.	Áruk			
36.	Készletekre adott előlegek			
37.	<b>II. KÖVETELÉSEK (38.-45. sorok)</b>	240 745		138 210
38.	Követelések áruszállításból és szolgáltatásból (vevők)	152 489		74 276
39.	Követelések kapcsolt vállalkozással szemben	82 201		55 961
40.	Követelések jelentős tulajdoni részesedési viszonyban lévő vállalkozással szemben			
41.	Követelések egyéb részesedési viszonyban lévő vállalkozással szemben			
42.	Váltókövetelések			
43.	Egyéb követelések	6 055		7 973
44.	Követelések értékelési különbözete			
45.	Származékos ügyletek pozitív értékelési különbözete			
46.	<b>III. ÉRTÉKPAPÍROK (47.-52. sorok)</b>			
47.	Részesedés kapcsolt vállalkozásban			
48.	Jelentős tulajdoni részesedés			
49.	Egyéb részesedés			
50.	Saját részvények, saját üzletrészek			
51.	Forgatási célú hitelviszonyt megtestesítő értékpapírok			
52.	Értékpapírok értékelési különbözete			
53.	<b>IV. PÉNZESZKÖZÖK (54.-55. sorok)</b>	75 776		44 389
54.	Pénzrár, csekkok	1 327		290
55.	Bankbetétek	74 449		44 099
56.	<b>C. Aktív időbeli elhatárolások (57.-59. sorok)</b>	55 246		25 531
57.	Bevételek aktív időbeli elhatárolása	54 023		23 704
58.	Költségek, ráfordítások aktív időbeli elhatárolása	323		1 827
59.	Halasztott ráfordítások			
60.	<b>ESZKÖZÖK ÖSSZESEN (01.-29.-56. sor)</b>	530 835		500 324

1 1 0 9 0 0 7 4 3 8 1 1 5 7 2 0 6

Statistikai számjel

0 6 - 0 9 - 0 0 2 7 8 1

Cégjegyzék szám

1 3

## Csongrád Megyei Településtisztasági Nonprofit Kft

6728 Szeged Városgazda sor.l.

Éves beszámoló MÉRLEGE "A" változat

FORRÁSOK (PASSZÍVÁK)

Időszak: 2018.01.01 - 2018.12.31

adatok el'rt-ban

Sor- szá m	A tétel megnevezése	Előző év	Előző év(ek) módosításai	Tárgyév
a	b	c	d	e
57.	D. Saját tőke 58.-60.-61.-62.+63.+64.+67. sor;	46 331		45 382
58.	I. JEGYZETT TŐKE	45 270		45 270
59.	58. Sorból: visszavásárolt tulajdoni részesedés névénként			
60.	II. JEGYZETT, DE MEG BE NEM FEZETETT TŐKE (-)			
61.	III. TŐKETARTALÉK			
62.	IV. EREDMÉNYTARTALÉK	-6 955		1 061
63.	V. LEKÖTÖTT TARTALÉK			
64.	VI. ÉRTÉKELÉSI TARTALÉK			
65.	Érték helyesbítés értékelési tartaléka			
66.	Valós értékelés értékelési tartaléka			
67.	VII. ADÓZOTTI EREDMÉNY	8 016		-949
68.	E. Céltartalékok (69.-71. sorok)	38 550		
69.	Céltartalék a várható kötelezettségekre			
70.	Céltartalék a jövőbeni költségekre	38 550		
71.	Egyéb céltartalék			
72.	F. Kötelezettségek (73.+78.+88. sor)	424 475		454 760
73.	I. HÁTRASOROLT KÖTELEZETTSÉGEK (74.-77. sorok)			
74.	Hátrasorolt kötelezettségek kapcsolt vállalkozással szemben			
75.	Hátrasorolt kötelezettségek jelenlegi tulajdoni részesedési viszonyban lévő vállalkozással szemben			
76.	Hátrasorolt kötelezettségek egyéb részesedési viszonyban lévő vállalkozással szemben			
77.	Hátrasorolt kötelezettségek egyéb gazdálkodóval szemben			

1 1 0 9 0 0 7 4 3 8 1 1 5 7 2 0 6

Statistikai számjel

0 6 - 0 9 - 0 0 2 7 8 1

1 4

Cégjegyzék szám

## Csongrád Megyei Településtisztasági Nonprofit Kft

6728 Szeged Városgazda sor.1.

Éves beszámoló MÉRLEGE "A" változat

### FORRÁSOK (PASSZÍVÁK)

Időszak: 2018.01.01 - 2018.12.31

adatok eFt-ban

Sor-szám	A tétel megnevezése	Előző év	Előző év(ek) módosításai	Tárgyév
a	b	c	d	e
78.	<b>II. HOSSZÚ LEJÁRATÚ KÖTELEZETTSÉGEK (79. - 87. sorok)</b>			7 770
79.	Hosszú lejáratú kapott kölcsönök			
80.	Átváltoztatható kötvények			
81.	Tartozások kötvény kibocsájtásból			
82.	Beruházási és fejlesztési hitelek			
83.	Egyéb hosszú lejáratú hitelek			
84.	Tartós kötelezettségek kapcsolt vállalkozással szemben			
85.	Tartós kötelezettségek jelentős tulajdoni részesedési viszonyban lévő vállalkozással szemben			
86.	Tartós kötelezettségek egyéb részesedési viszonyban lévő vállalkozással szemben			
87.	Egyéb hosszú lejáratú kötelezettségek			7 770
88.	<b>III. RÖVID LEJÁRATÚ KÖTELEZETTSÉGEK ( 89. és 91.-100. sorok)</b>	424 475		446 990
89.	Rövid lejáratú kölcsönök			
90.	87. sorból: az átváltoztatható és átváltozó kötvények			
91.	Rövid lejáratú hitelek			14 554
92.	Vevőktől kapott előlegek			
93.	Kötelezettségek áruszállításból és szolgáltatásból (szállítók)	104 536		224 854
94.	Váltótartozások			
95.	Rövid lejáratú kötelezettségek kapcsolt vállalkozással szemben	248 494		135 717
96.	Rövid lejáratú kötelezettségek jelentős tulajdoni részesedési viszonyban lévő vállalkozással szemben			
97.	Rövid lejáratú kötelezettségek egyéb részesedési viszonyban lévő vállalkozással szemben			
98.	Egyéb rövid lejáratú kötelezettségek	71 445		71 865
99.	Kötelezettségek értékelési különbözete			
100.	Származékos ügyletek negatív értékelési különbözete			
101.	<b>G. Passzív időbeli elhatárolások (102.-104. sorok)</b>	21 479		182
102.	Bevételek passzív időbeli elhatárolása			
103.	Költségek, ráfordítások passzív időbeli elhatárolása	21 479		182
104.	Halasztott bevételek			
105.	<b>FORRÁSOK ÖSSZESEN</b> 57.+68.+72.+101. sor	530 835		500 324

Éves beszámoló  
 "A" EREDMÉNYKIMUTATÁSA (összköltség eljárással)

Időszak: 2018.01.01 - 2018.12.31

adatok eFt-ban

Tétel- szám	A tétel megnevezése	Előző év	Előző év(ek) módosításai	Tárgyév
a	b	c	d	e
01.	Belföldi értékesítés nettó árbevétele	764 225		595 019
02.	Exportértékesítés nettó árbevétele			
I.	<b>Értékesítés nettó árbevétele (01.+02.)</b>	<b>764 225</b>		<b>595 019</b>
03.	Saját termelésű készletek állományváltozása	5 003		508
04.	Saját előállítású eszközök aktivált értéke	453		10
II.	<b>Aktivált saját teljesítmények értéke (±03.+04.)</b>	<b>5 456</b>		<b>518</b>
III.	<b>Egyéb bevételek</b>	<b>67 847</b>		<b>40 532</b>
	III. sorból visszaírt értékvesztés	14 093		
05.	Anyagköltség	118 167		90 410
06.	Igénybe vett szolgáltatások értéke	364 218		273 004
07.	Egyéb szolgáltatások értéke	11 460		12 094
08.	Eladott áruk beszerzési értéke	12 743		12 927
09.	Eladott (közvetített) szolgáltatások értéke	101		30
IV.	<b>Anyagjellegű ráfordítások (05.+06.+07.+08.+09.)</b>	<b>506 689</b>		<b>388 465</b>
10.	Béreköltség	142 019		135 668
11.	Személyi jellegű egyéb kifizetések	36 797		40 309
12.	Bérbírlékok	32 120		29 478
V.	<b>Személyi jellegű ráfordítások (10.+11.+12.)</b>	<b>210 936</b>		<b>205 455</b>
VI.	<b>Értékcsökkenési leírás</b>	<b>25 093</b>		<b>18 965</b>
VII.	<b>Egyéb ráfordítások</b>	<b>80 201</b>		<b>22 977</b>
	VII. sorból értékvesztés	874		57
A.	<b>ÜZEMI (ÜZLETI) TEVÉKENYSÉG EREDMÉNYE (I.±II.+III.-IV.-V.-VI.-VII.)</b>	<b>14 609</b>		<b>207</b>

## Éves beszámoló

### "A" EREDMÉNYKIMUTATÁSA (összköltség eljárással)

Időszak: 2018.01.01 - 2018.12.31

adatok eFt-ban

Tétel-szám	A tétel megnevezése	Előző év	Előző év(ek) módosításai	Tárgyév
a	b	c	d	e
13.	Kapott (járó) osztalék és részesedés			
	13. sorból kapcsolt vállalkozástól kapott			
14.	Részesedésekből származó bevételek, árfolyamnyereségek			
	14. sorból kapcsolt vállalkozástól kapott			
15.	Befektetett pénzügyi eszközökből (értékpapirokból, kölcsönökből) származó bevételek, árfolyamnyereségek			
	15. sorból kapcsolt vállalkozástól kapott			
16.	Egyéb kapott (járó) kamatok és kamatjellegű bevételek	3		1
	16. Sorból kapcsolt vállalkozástól kapott			
17.	Pénzügyi műveletek egyéb bevételei	100		11
	17. Sorból értékelési különbözet			
<b>VIII.</b>	<b>Pénzügyi műveletek bevételei (13.+14.+15.+16.+17.)</b>	<b>103</b>		<b>12</b>
18.	Részesedésekből származó ráfordítások,			
	18. sorból kapcsolt vállalkozásnak adott			
19.	Befektetett pénzügyi eszközökből származó ráfordítások, árfolyamvesztések			
	19. sorból kapcsolt vállalkozásnak adott			
20.	Fizetendő, fizetett, kamatok és kamatjellegű ráfordítások	510		865
	20. sorból kapcsolt vállalkozásnak adott			
21.	Részesedések, értékpapírok, tartósan adott kölcsönök, bankbetétek értékvesztése			
22.	Pénzügyi műveletek egyéb ráfordításai	726		232
	22. Sorból értékelési különbözet			
<b>IX.</b>	<b>Pénzügyi műveletek ráfordításai</b>	<b>1 236</b>		<b>1 097</b>
<b>B.</b>	<b>PÉNZÜGYI MŰVELETEK EREDMÉNYE (VIII.-IX.)</b>	<b>-1 133</b>		<b>-1 085</b>
<b>C.</b>	<b>ADÓZÁS ELŐTTI EREDMÉNY (±A=B)</b>	<b>13 476</b>		<b>-878</b>
<b>X.</b>	<b>Adófizetési kötelezettség</b>	<b>5 460</b>		<b>71</b>
<b>D.</b>	<b>ADÓZOTT EREDMÉNY (±C.-X.)</b>	<b>8 016</b>		<b>-949</b>



## **I. ÁLTALÁNOS RÉSZ**

- 1.) A vállalkozás bemutatása
- 2.) A számviteli politika rövid ismertetése

## **II. MÉRLEGHEZ KAPCSOLÓDÓ KIEGÉSZÍTÉSEK**

- 1.) A társaság vagyoni, jövedelmi, pénzügyi helyzetének bemutatása
- 2.) Tárgyi eszközök, immateriális javak bruttó értékének változása
- 3.) Tárgyi eszközök, immateriális javak értékcsökkenésének változása
- 4.) Tárgyi eszközök, immateriális javak nettó értékének változása
- 5.) Befektetett pénzügyi eszközök bemutatása
- 6.) Készletek
- 7.) Követelések
- 8.) Értékpapírok
- 9.) Aktív időbeli elhatárolások
- 10.) Saját tőke üzleti éven belüli változásai
- 11.) Lekötött tartalék jogcímeik szerinti bontásban
- 12.) Képzett céltartalékok, illetve felhasználási jogcímeik szerinti bemutatása
- 13.) Kötelezettségek bemutatása
- 14.) Passzív időbeli elhatárolások bemutatása

## **III. EREDMÉNY – KIMUTATÁSHOZ KAPCSOLÓDÓ KIEGÉSZÍTÉSEK**

- 1.) Bevételek bemutatása
- 2.) Költségek bemutatása
- 3.) Kivételes nagyságú vagy előfordulású bevételek, költségek, ráfordítások
- 4.) Cash-flow kimutatás
- 5.) Társasági adó megállapításának adóalapot módosító tételei
- 6.) Az adózott eredmény felhasználása

## **IV. TEVÉKENYSÉGEK ELKÜLÖNÜLT BEMUTATÁSA**

## **V. KÖZHASZNÚSÁGI JELENTÉS**

## I. ÁLTALÁNOS RÉSZ

### 1.) A vállalkozás bemutatása

A Csongrád Megyei Településtudisztasági Kft-t 19 Önkormányzat alapította 38.040 eFt törzstökével. Jogelődje a Csongrád Megyei Településtudisztasági Szolgáltató Vállalat volt, amelyből a vállalkozás 1994. január 01. napjával átalakulással jött létre. A tulajdonosi szerkezet az évek során kibővült, jelenleg 38 Önkormányzat rendelkezik tulajdonosi részesedéssel. Egy tulajdonos, a Szegedi Hulladékgazdálkodási Nonprofit Kft gazdasági társaság, azonban a Kft tulajdonosi szerkezetében 100%-ban önkormányzati, így a Csongrád Megyei Településtudisztasági Nonprofit Kft 100 %-ban önkormányzati tulajdonban van. A Társaságban 72,43 %-os törzsbetét a Szegedi Hulladékgazdálkodási Nonprofit Kft. birtokában van. A Társaság törzstőkéje 45.270.000,-Ft azaz Negyvenötmillió-kettőszázhetven ezer forint, mely pénzbeli betétre ill. aporra osztódik.

A beszámoló készítés időpontjában folyamatban van Gádoros Község önkormányzat 100.000.-Ft-os üzletrésének adásvétele. Gádoros Község Önkormányzata 2018. november 30-án kelt 1234-13/2018. iktatószámú levelében felajánlotta üzletrését. Az üzletrész megvásárlására a tagok közül Ruzsa Község Önkormányzata nyújtott be igényt 174/2018. (XII. 12.) Kft számú testületi határozata szerint.

Az adásvételi szerződés aláírását követően a társaság Jegyzett tőkéje nem változik, tulajdonosainak száma azonban 37-re csökken.

### Tulajdonosi szerkezet bemutatása:

tulajdonos	Jegyzett tőke	törzsbetét mértéke %
Algyő Nagyközség Önkormányzata	100 000 Ft	0,22%
Ambrózfalva Község Önkormányzata	20 000 Ft	0,04%
Apátfalva Község Önkormányzata	100 000 Ft	0,22%
Ásotthalom Nagyközség Önkormányzat	290 000 Ft	0,64%
Balástya Község Önkormányzat	1 700 000 Ft	3,76%
Battonya Város Önkormányzata	100 000 Ft	0,22%
Békéssámszon Község Önkormányzat	100 000 Ft	0,22%
Csanádalberti Község Önkormányzata	20 000 Ft	0,04%
Csanádapáca Község Önkormányzata	100 000 Ft	0,22%
Deszk Község Önkormányzata	1 600 000 Ft	3,53%
Domaszék Nagyközség Önkormányzata	100 000 Ft	0,22%
Ferencszállás Község Önkormányzata	100 000 Ft	0,22%
Földeák Községi Önkormányzat	100 000 Ft	0,22%
Gádoros Nagyközség Önkormányzata	100 000 Ft	0,22%
Kelebia Község Önkormányzata	10 000 Ft	0,02%
Királyhegyes Község Önkormányzata	100 000 Ft	0,22%
Kiszombor Nagyközség Önkormányzat	450 000 Ft	0,99%
Kistelek Város Önkormányzat	1 600 000 Ft	3,53%
Kláralfalva Község Önkormányzata	100 000 Ft	0,22%
Kövegy Község Önkormányzata	100 000 Ft	0,22%
Magyarcsanak Község Önkormányzat	20 000 Ft	0,04%
Maroslele Község Önkormányzata	50 000 Ft	0,11%
Mártély Község Önkormányzat	670 000 Ft	1,48%
Mezőkovácsháza Város Önkormányzata	100 000 Ft	0,22%

Mindszent Város Önkormányzat	560 000 Ft	1,24%
Nagyér Község Önkormányzat	100 000 Ft	0,22%
Nagylak Községi Önkormányzat	630 000 Ft	1,39%
Óföldségek Község Önkormányzata	50 000 Ft	0,11%
Ópusztaszer Községi Önkormányzat	100 000 Ft	0,22%
Pitvaros Községi Önkormányzat	100 000 Ft	0,22%
Pusztamérges Község Önkormányzata	200 000 Ft	0,44%
Pusztaszer Községi Önkormányzat	100 000 Ft	0,22%
Röszke Község Önkormányzat	100 000 Ft	0,22%
Ruzsa Községi Önkormányzat	1 680 000 Ft	3,71%
Szatymaz Község Önkormányzat	490 000 Ft	1,08%
Szegedi Hulladékgyűjtési Nonprofit Kft.	32 790 000 Ft	72,43%
Tompa Város Önkormányzata	100 000 Ft	0,22%
Üllés Nagyközség Önkormányzata	100 000 Ft	0,22%
Zákányszék Község Önkormányzat	440 000 Ft	0,97%
<b>Törzstőke összesen:</b>	<b>45 270 000 Ft</b>	<b>100,00%</b>

- Vállalkozás pontos neve: Csongrád Megyei Településtisztasági Nonprofit Korlátolt Felelősségű Társaság
- Törvényes képviselő: Dr. Koltainé Farkas Gabriella ügyvezető  
7627 Pécs, Kispircsízma dűlő 5.
  - Vállalkozás székhelye: 6728 Szeged, Városgazda sor 1.
  - Vállalkozás telephelye: 6900 Makó, Járandó u. 129. Hrsz.: 0404/2 és 0423/4  
6764 Balástya, 07/24 hrsz. (KTJ: 100879451)  
6786 Ruzsa, 0137/12 hrsz. (KTJ: 100879369)  
5820 Mezőhegyes, Munkácsy u. 2.
  - Vállalkozás bejegyzése: 1994. január 01.
  - Működési forma: Korlátolt Felelősségű Társaság
  - Vállalkozás fő tevékenysége: Nem veszélyes hulladék gyűjtése
  - Vállalkozás egyéb tevékenységei:  
Nem veszélyes hulladék kezelése, ártalmatlanítása  
Veszélyes hulladék gyűjtése  
Használt eszköz bontása  
Hulladék újrahasznosítása  
Szennyeződésmentesítés, egyéb hulladékkezelés  
Hulladék – nagykereskedelem  
Szennyvíz gyűjtése, kezelése  
s.t.b.
  - Engedélyek:  
Hulladék kezelési engedély (gyűjtés, szállítás, közvetítés, kereskedelem)  
PE/KTFO/02101-10/2018

Hulladékkezelési engedély (Szeged, Zápor u. 4. Auchan áruház)  
107810-1-15/2019

Közúti áruszállítási engedély  
H-2500/4/2002

Minősítési engedély  
OKTF-KP/11073-6/2015

ISO tanúsítvány  
01-18231/18-12993

- Vállalkozás elérhetősége:
  - ~ telefonszám: 62/777-111
  - ~ fax szám: 62/777-112
  - ~ web oldal: [www.telepulestisztasag.hu](http://www.telepulestisztasag.hu)
  - ~ e-mail cím: [ttkft@telepulestisztasag.hu](mailto:ttkft@telepulestisztasag.hu)
  - ~ postacím: 6728 Szeged, Városgazda sor 1.
- Vállalkozás könyvvizsgálója: Controlex Könyv- és Adószakértő Kft  
Szuroveczné Szeles Ágnes  
(6722 Szeged, Béke u. 2/C.)
- Vállalkozás jogi képviselője: Dr. Posgay Kázmér  
(6720 Szeged, Vörösmarty u. 7.)
- Könyvvezetés módja: Kettős könyvvitel

A Szegedi Hulladékgazdálkodási Nonprofit Kft. és a Szegedi Környezetgazdálkodási Nonprofit Kft. 100%-os tulajdonosa a Szeged Megyei Jogú Város Önkormányzata. A Csongrád Megyei Településtisztasági Nonprofit Kft-ben jelentős befolyással rendelkezik a Szegedi Hulladékgazdálkodási Nonprofit Kft., ezáltal mindkét társasággal kapcsolt vállalkozásként működik együtt.

A Szegedi Környezetgazdálkodási Nonprofit Kft. és társaságunk között létrejött megállapodás alapján a következő szolgáltatásokat nyújtja Társaságunknak:

- telephely, öltöző, irodahelyiségek, gépjárművek, konténerek bérlete
- gépjárművek javítása

A Szegedi Hulladékgazdálkodási Nonprofit Kft. és társaságunk között létrejött megállapodás alapján a következő szolgáltatásokat nyújtja Társaságunknak:

- hulladéklerakás. ártalmatlanítás
- másodnyersanyag kezelés

A Gazdasági Társaságok 2018. év vonatkozásában összevont (konszolidált) éves beszámoló készítésére nem kötelezettek.

A Csongrád Megyei Településtisztasági Nonprofit Kft. fő tevékenysége nem veszélyes hulladék gyűjtése. Társaságunk jelenleg 25 településen végzi lakossági kommunális hulladék gyűjtését, a helyi közszolgáltató alvállalkozójaként.

**Legjelentősebb szállítói partnerek:**

Szegedi Környezetgazdálkodási Nonprofit Kft.	Szeged
Szegedi Hulladékgazdálkodási Nonprofit Kft.	Szeged
A.S.A. Hódmezővásárhelyi Köztisztasági Kft.	Hódmezővásárhely
Multigrade Környezetvédelmi Kft.	Budapest
MOL Nyrt.	Budapest

**Legjelentősebb vevő partnerek:**

Önkormányzatok, intézmények.	
Nemzeti Hulladékgazdálkodási Koordináló és Vagyonkezelő Zrt.	Budapest
Szegedi Környezetgazdálkodási Nonprofit Kft.	Szeged
Szegedi Hulladékgazdálkodási Nonprofit Kft.	Szeged
FBH-NP Nonprofit Kft.	Vaskút
DARFH Bázis Zrt.	Békéscsaba
DUPAREC Kft.	Budapest

**2.) A számviteli politika rövid ismertetése**

Társaságunk számviteli politikája az általános szabályokon túl a vállalkozás sajátosságait szem előtt tartva a szükséges döntéseket tartalmazza. A számviteli rendszer kialakítása és működtetése, a beszámoló összeállítás a gazdálkodó erre kijelölt belső szervének feladata.

A Társaság beszámolójának összeállítója:

Bieniek Zsuzsanna

Cím: 6791 Szeged, Matty tér 1.

Regisztrációs szám: 144948

A gazdálkodó szervezet könyveit magyar nyelven, forintban, a kettős könyvvitel elvei és szabályai szerint vezeti.

A tárgyévi beszámoló szabályszerűségét, megbízhatóságát és valódiságát könyvvizsgáló ellenőrizte.

A beszámolót hitelesítő könyvvizsgáló:

Társaság:	Controlex Köny- és Adószakértő Kft.
Könyvvizsgáló:	Szuroveczné Szeles Ágnes
Cím:	6722 Szeged, Béke u. 2/C.
Megbízás kezdete:	2016. június 1.
Társasági forma:	Korlátolt Felelősségű Társaság
Beszámoló formája:	Éves beszámoló
Eredmény kimutatás formája:	Összköltség eljárás
Mérleg formája:	„A” típusú
Üzleti év:	Naptári évvel megegyező
Mérleg fordulónapja:	2018. december 31.
Mérlegkészítés időpontja:	2019. március 28.

### Alkalmazott eljárási módok:

- A vásárolt készletek tényleges beszerzési áron kerülnek nyilvántartásba. Készletre-vétel év végén, mennyiségi és értékbeli leltár alapján történik.
- Tárgyi eszközként a vállalkozási tevékenységet tartósan, egy éven túl szolgáló eszközöket vettük nyilvántartásba.
- Értékcsökkenést az üzembe helyezés napjától, kivezetéskor pedig a kivezetés napjáig számolunk el havonta, az eszköz bruttó értéke alapján, adótörvény szerinti mértéket alapul véve lineáris leírással, a maradványérték figyelembevételével.
- Immateriális javak tekintetében az amortizáció elszámolása használati időtől függően lineárisan történik, a törvény szerinti mértékben.
- A Társaság élt a Számviteli törvényben meghatározott lehetőséggel, döntése alapján a 2018. adóévben a 100 eFt alatti egyedi beszerzési értékű eszközök értékcsökkenését egy összegben számolta el a beszerzéskor.
- A követelések és a kötelezettségek mérlegbe beállított összege az elismert tartozásokat és követeléseket tartalmazza.
- Az eredmény megállapítása összköltség eljárás „A” típusával történt.

### Jelentős összegű hiba

**Jelentős összegű a hiba**, ha a hiba feltárásának évében a különböző ellenőrzések során - ugyanazon évet érintően - megállapított hibák, hibahatások eredményt, saját tőkét növelő-csökkentő értékének együttes (előjeltől független) összege meghaladja **az ellenőrzött üzleti év mérlegfőösszegének 2 százalékát, illetve ha a mérlegfőösszeg 2 százaléka nem haladja meg az 1 millió forintot, akkor az 1 millió forint**. A saját tőke elemei között a mérleg szerinti eredményt az adózott eredmény váltja fel.

2018 évben jelentős összegű hiba nem volt.

### Nem jelentős összegű hiba

A hiba feltárásának évében, a különböző ellenőrzések során, egy adott üzleti évet érintően (évenként külön-külön) feltárt hibák és hibahatások eredményt, saját tőkét növelő-csökkentő értékének együttes (előjeltől független) összege nem haladja meg a jelentős összegű hiba értékhatárát. A fentiekén túl a Vállalkozás vezetője – a Vállalkozás tevékenységét és egyéb körülményeket figyelembe véve - jelentősnek és lényegesnek minősíthet további eseményeket is.

2018. évben nem jelentős összegű hiba: az előző (2017.) évet érintően feltárt és önellenőrzött, nem jelentős összegűnek minősített hibához kapcsolódóan 14 eFt társasági adó és 57 eFt energiaellátók jövedelemadója többlet adófizetési kötelezettség keletkezett az eredetileg bevallothoz képest.

**2012. évi C. törvény a BTK:** újradefiniálta a számviteli törvény által korábban megfogalmazott lényeges hiba fogalmát, és betette a gazdálkodást sértő bűncselekmények közé, mint a számvitel rendjének megsértése. Ez hatályba is lépett 2013. július 1-én.

403 §. (4). bek. alkalmazásában a megbízható és valós képet **lényegesen befolyásoló a hiba**, ha egy adott üzleti évet érintően feltárt hibák és hibahatások - **eredményt, saját tőkét növelő-csökkentő** -

értékének együttes, előjeltől független összege meghaladja a hiba elkövetésének üzleti évre vonatkozó számviteli beszámolóban kimutatott nettó árbevétel húsz százalékát és mérlegfőösszeg húsz százalékát is. Minden esetben megbízható és valós képet lényegesen befolyásoló a hiba, ha egy adott üzleti évet érintően feltárt hibák és hibahatások - eredményt, saját tőkét növelő-csökkentő - értékének együttes, előjeltől független összege meghaladja az ötszázmillió forintot.

Társaságunk Számviteli politikája szerint mely követi az általános szabályokat – a saját tőke 20%-át meghaladó – jelentős összegű hibának minősül az üzleti évben feltárt, egy üzleti évre vonatkozó hibák hatása, ha a saját tőkét vagy eredményt növelő, csökkenő értékének együttes összege a vizsgált üzleti évre készített beszámoló eredeti mérleg fő összegének 2%-át meghaladja. Ebben az esetben a feltárt hibák hatása a tárgyévi beszámolóban nem a tárgyévi adatok között, hanem elkülönítetten, előző évek módosításaként kerül bemutatásra.

2018. évben a társaságról nyújtott megbízható valós képet lényegesen befolyásoló hiba nem volt.

#### **A beszámolási évben az üzleti tevékenység eredménye:**

A vállalkozás bevételeinek jelentős része a lakossági szilárd hulladékgyűjtésből származik. A Társaság alvállalkozóként végzi hulladékgyűjtési tevékenységét, mivel megfelelőségi nyilatkozatát 2017. április 20.-án az NHKV Zrt. megvonta. Ennek következtében a korábbi egységes logisztikai rendszeren alapuló piac részeire esett. Békés megyében 5 települést kellett átadnunk 2017. július 1-jétől a DAREH Bázis Zrt.-nek. Csongrád megyében 15 településen 2018. január 1-jétől az FBH NP Kft alvállalkozójaként látjuk el a korábbi szolgáltatást. Kistelek városban más közszolgáltató kijelölése után alvállalkozóként sem dolgozik társaságunk, egy településen pedig 2018. március 31.-ével szűnt meg közszolgáltatói státuszunk. 2018. július 1. napjától, az FBH NP Kft. közszolgáltatási területéhez tartozó Makó város területének közel 50%-án került alvállalkozóként bevonásra társaságunk.

A települési szilárd hulladék gyűjtés-szállításból származó bevétel kis mértékben kompenzálta a folyékony hulladék gyűjtés-szállításából kieső bevételt, mivel térségünkben egyre több településen lezajlott a közművesítés. A vállalkozás pénzügyi helyzete viszonylag kiegyensúlyozottnak tekinthető. 2016. április 1-jét követően a hulladékgazdálkodási közszolgáltatási díjak beszedésére a Nemzeti Hulladékgazdálkodási és Vagyonkezelő Holding (továbbiakban Vagyonkezelő) jogosult, társaságunk a 69/2016. (III.31.) Kormányrendelet, illetve a 2011. évi CLXXXV. hulladékról szóló törvény, valamint a 13/2016.(V.24) NFM rendelet szerinti szolgáltatói díjban részesül. 2016. július 1-jétől a lakossági szelektíven begyűjtött anyag tulajdonjoga is a Vagyonkezelőé, az abból beszedett, a Vagyonkezelő által kiválasztott hasznosító árbevétel is a Vagyonkezelőt illeti.

## II. MÉRLEGHEZ KAPCSOLÓDÓ KIEGÉSZÍTÉSEK

### 1.) Valós vagyoni-, pénzügyi és jövedelmi helyzet alakulása:

#### VAGYONI, PÉNZÜGYI ÉS JÖVEDELMI HELYZET

2018.01.01 - 2018.12.31

##### 1. Vagyoni helyzet

	Mutató	Képlet	Előző év	Tárgyév
1	Saját tőke aránya %	$\frac{\text{Saját tőke}}{\text{Idegen tőke}}$	9,56	9,98
2	Tőkefeszültségi mutató %	$\frac{\text{Idegen tőke}}{\text{Saját tőke}}$	1045,74	1002,47
3	Eladósodottsági mutató %	$\frac{\text{Kötelezettségek}}{\text{Saját tőke}}$	916,18	1002,07
4	Tőkeerősség %	$\frac{\text{Saját tőke}}{\text{Összes forrás}}$	8,73	9,07
5	Befektetett eszközök aránya %	$\frac{\text{Befektetett eszközök}}{\text{Összes eszköz}}$	28,17	55,84
6	Forgóeszközök aránya %	$\frac{\text{Forgóeszközök}}{\text{Összes eszköz}}$	61,42	39,06

##### 2. Pénzügyi helyzet

	Mutató	Képlet	Előző év	Tárgyév
1	Pénzügyi eredmény Eft	Cash flow	2 438	-31 387
2	Likviditási mutató %	$\frac{\text{Forgóeszközök}}{\text{Rövid lejáratú köt.}}$	76,82	43,72
3	Likviditási gyorsráta %	$\frac{\text{Forgóeszk.-készletek}}{\text{Rövid lejáratú köt.}}$	74,57	40,85

##### 3. Jövedelmezőség

	Mutató	Képlet	Előző év	Tárgyév
1	Árbevétel arányos jövedelmezőség %	$\frac{\text{Adózott eredmény}}{\text{Nettó árbevétel}}$	1,05	-0,16
2	Eszközarányos jövedelmezőség %	$\frac{\text{Adózott eredmény}}{\text{Eszközök összesen}}$	1,51	-0,19
3	Tőkearányos jövedelmezőség %	$\frac{\text{Adózott eredmény}}{\text{saját tőke}}$	17,30	-2,09

A társaság vagyoni helyzete 2017. évihez képest minimális változást mutat. A Saját tőke aránya 0,42 %-kal mutat kedvezőbb képet. Ennek oka, hogy a Saját tőke az előző év 46.331.-eFt-os záró állományához képest 2018. december 31.-én 45.382.-eFt-ra 2,1%-kal csökkent 2018. december 31-ére, míg az idegen tőke csökkenése 6,1 % volt. A Saját tőke csökkenés mögött a negatív adózott



eredmény, míg az idegen tőke csökkenése mögött a passzív időbeli elhatárolások, valamint a céltartalékok csökkenése állt. Társaságunk 2018. évben nem képzett céltartalékot. A szállítói kötelezettségek állománya 104.536.-eFt-ról 224.854.-eFt-ra több, mint duplájára nőtt, míg a kapcsolt vállalkozással szembeni kötelezettségek állománya 248.494 eFt-ról 135.717 eFt-ra csökkent. Összességében a Kötelezettségek állománya 424.476.-eFt-ról 454.760.-eFt-ra növekedett. Az egyéb rövid lejáratú kötelezettségek állománya minimálisan, 0,5%-kal nőtt. Tekintettel arra, hogy ez utóbbi súlya az idegen tőke szerkezetén belül nem meghatározó, mindössze 15,8 %, így hatása a vagyoni helyzetet tükröző mutatóra alacsony. A Tőkefeszültségi mutató egyértelműen mutatja az idegen tőke arányának csökkenését, míg az Eladósodottsági mutató alakulása a kötelezettségek növekedését az előző évihez képest. A Tőkeerősségi mutató 0,34%-os növekedése azt mutatja, hogy bár a gazdálkodási évet a jelentős finanszírozási bizonytalanság jellemezte, a társaság gazdasági stabilitása kis mértékben növekedett. A Befektetett eszközök súlya 27,67%-kal nőtt. Ez pozitív a társaság műszaki szolgáltatási színvonalára szempontjából, mivel a korábban elmaradt fejlesztések okozta hátrány egy részének ledolgozását jelenti. A Forgóeszközök aránya romlott, ami a nem lakossági követelések állományváltozása miatt a társaság likviditása szempontjából kedvezőtlennek mondható. A likviditási mutatók negatív irányba változtak. Az árbevétel arányos jövedelmezőség a negatív eredménynek köszönhetően romlott, így sem az eszközarányos, sem pedig a tőkearányos jövedelmezőséget nem tudta javítani.

## 2.) Tárgyi eszközök, immateriális javak bruttó értékének változása (adatok eFt-ban)

Megnevezés	Nyitó bruttó érték	Növekedés	Csökkenés	Záró bruttó érték
Immateriális javak	17 257	94	596	16 754
Ingatlanok és kapcsolódó vagyoni értékű jogok	122 762	78 332	-	201 094
Műszaki berendezések, gépek, járművek	200 051	18 957	344	218 665
Üzemi berendezések, gépek, járművek és felszerelések	48 888	3 319	13 514	38 693

Az Immateriális javak 94.-eFt-os növekedése nem tudta ellensúlyozni az 596.-eFt-os amortizációs vagyonszökkenést. Tekintettel arra, hogy társaságunk informatikai rendszere együttműködési szerződés keretében a Szegedi Környezetgazdálkodási Nonprofit Kft által biztosított, tevékenysége jelentős szoftverfejlesztést nem igényel.

Az ingatlanok esetében a 78.332.-eFt-os növekmény a telephelyeink felújításából adódott: Makón vízvezetés kialakítása, övások nyitása, illetve a már meglévő, tönkrement övárkok használhatóvá tétele és a kerítés teljes cseréje volt szükséges. Ruzsa telephelyen az év elején nagy károkat okozó vihar miatt volt szükség felújítási munkálatokra mind az épület palateteje, mind az ülepítő medence vonatkozásában, valamint tűzivíz tározó kialakítására volt szükség. Balástyai telephelyünkön a műhely aknáját szüntettük meg a minél jobb helykihasználás érdekében, és az előregeedett vízvezeték rendszer feltárását, felújítását aktiválhattuk.

A Műszaki gépek, járművek, berendezések állománycsoportban az alábbi jelentősebb beruházásokat hajtottuk végre: 1 db Mercedes konténerszállító tehergépjármű és 1 db MAN tömörítő hulladékszállító tehergépjárművet lízingeltünk.

	saját erő (eFt)	támogatás (eFt)	hitel (eFt)	összesen (eFt)	indulás (dátum)	befejezés (dátum)
1. Hulladékiszállító tlg. MAN 3 300 TGA típus.	0	0	7 700	11 000	2018.06.15	2021.06.07
2. Konténer szállító tlg. Mercedes-Benz típus.	2 385	0	5 565	7 950	2018.08.31	2021.08.05

Az Üzemi berendezések, gépek, járművek és felszerelések állománycsoportban az alábbi jelentősebb beruházásokat hajtottuk végre: az LBZ448 Iveco konténerszállító tehergépjármű teljes kuplung és sebességváltó cseréjére szorult, és három gépjárműnél is elvégeztettük a GPS rendszer beépítését.

### 3.) Tárgyi eszközök, immateriális javak értékcsökkenésének változása (adatok eFt-ban)

Megnevezés	Nyitó értékcs.	Növekedés	Csökkenés	Záró értékcs.
Immateriális javak	13 824	3 332	596	16 559
Ingatlanok és kapcsolódó vagyoni értékű jogok	14 778	3 027	-	17 804
Műszaki berendezések, gépek, járművek	175 392	8 851	344	183 899
Üzemi berendezések, gépek, járművek és felszerelések	42 099	3 755	12 956	32 899

### 4.) Tárgyi eszközök, immateriális javak nettó értékének változása (adatok eFt-ban)

Megnevezés	Nyitó nettó érték	Növekedés	Csökkenés	Záró nettó érték
Immateriális javak	3 433	- 3 238	-	195
Ingatlanok és kapcsolódó vagyoni értékű jogok	107 984	75 305	-	183 290
Műszaki berendezések, gépek, járművek	24 659	10 106	-	34 766
Üzemi berendezések, gépek, járművek és felszerelések	6 789	- 436	558	5 794

Az Immateriális javak súlya a Befektetett eszközök között elenyésző. A vagyonelemben fejlesztések nem történtek, az év során az NHKV Zrt létrejötte előtt a kommunális hulladék számlázására szolgált EnWizard számlázó program 33 %-os amortizációja miatt az immateriális javak nettó értéke 195 eFt-ra csökkent.

A Tárgyi eszközök 152.510.-eFt-os nyitó állománya 2018. december 31-ére 93%-kal növekedett. Ez annak tudható be, hogy mind az ingatlanok, mind a műszaki berendezések tekintetében fejlesztések történtek, továbbá hozzájárulnak a még nem aktivált beruházások, melyek az alábbiak:

- új arculati honlap fejlesztése (beflen beruházás):	1.080 eFt
- víztisztító rendszer telepítése (szentesi telephely kármentesítése)	51.238 eFt
<b>Összesen:</b>	<b>52.318 eFt</b>

#### 5.) Befektetett pénzügyi eszközök bemutatása

A Társaság 100% részesedéssel bír a Regionális Hulladék Begyűjtési és Értékesítési Kft-ben 6728 Szeged, Városgazda sor 1.; asz: 24316907-2-06, melyet 3.000 eFt tőzstőkével alapított 2013. április 12. napjával. A Társaság 2018. évben 934 eFt negatív üzemi eredménnyel zárt.

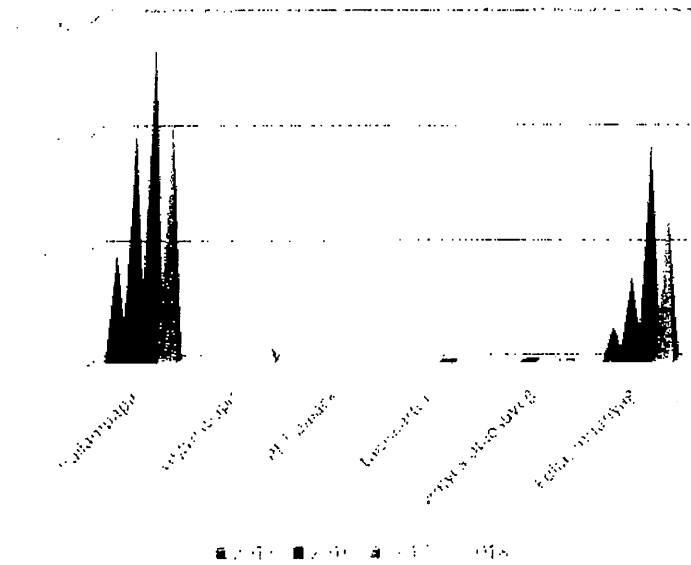
A Csongrád Megyei Településtisztasági Nonprofit Kft. 2018. november 12. napján kelt alapítói határozatában elrendelte a 100 %-os tulajdonában álló Regionális Hulladék Begyűjtési és Értékesítési Kft. végelszámolással történő megszüntetését 2019. január 01. napjával kezdődően. Ezen döntés alapjául a jogszabályi környezet azon változásai szolgáltak, melyek célszerűtlenné tették az ipari másodnyersanyag begyűjtésére és értékesítésére létrehozott gazdasági társaság működtetését.

A megszűnő társaság által végzett tevékenységeket teljes mértékben átveszi a Csongrád Megyei Településtisztasági Nonprofit Kft.

A Regionális Hulladék Begyűjtési és Értékesítési Kft nettó árbevételének alakulása:

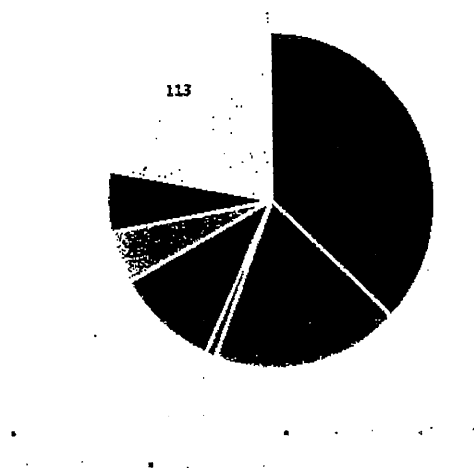
Hulladék gyűjtés, szállítás árbevétele:	13.212 eFt
Másodnyersanyag értékesítés árbevétele:	19.379 eFt
Egyéb szolgáltatás árbevétele:	4.741 eFt
<b>Nettó árbevétel összesen:</b>	<b>37.332 eFt</b>

Csomagolási hulladék árbevétel alakulása (eFt)  
2015-2018



A Regionális Hulladék Begyűjtési és Értékesítési Kft készleteinek változását nagyban befolyásolta, hogy a Társaság végelszámolás útján megszüntetésre kerül. Ezért a készletek nagyobb részét értékesítette, így a 2017. évhez képest 51%-al alacsonyabb készlettel rendelkezik.

Készlet megoszlása (eFt) 2018.



A Regionális Hulladék Begyűjtési és Értékesítési Kft 2018. évben 934 eFt negatív üzemi eredménnyel zárt.

## 6.) Készletek

Sor-szám	A rétel megnevezése	Előző év	Előző év(ek) módosításai	Tárgyév
a	b	c	d	e
30.	<b>I. KÉSZLETEK (31.-36. sorok)</b>	9 543		12 831
31.	Anyagok	4 539		7 319
34.	Késztermékek	5 004		5 512

Társaságunk készleteinek állományváltozása közel 35%-os növekedést mutat. Ennek oka, hogy az újrahasznosítható hulladékok piaca, a kínai hulladékimport tilalom óta nehézségekkel küzd, így a haszonanyagok értékesítésében, kiszállításában jelentős lassulást mutat, növelve a készleten lévő mennyiségeket.

## 7.) Követelések

Összesen	128 615
Határidőn belüli	125 077
Lejárt összesen	3 537
0-30 nap	2 088
31-60 nap	44
61-90 nap	128
91-180 nap	100
181-360 nap	501
361-nap	676

### Egyéb követelések bemutatása:

Útdíj elsz. számla	114 eFt
Munkavállalókkal szembeni követelés	89 eFt
Étkezési utalvány	10 eFt
Elhatárolt visszaigényelhető ÁFA	7.616 eFt
<u>Egyéb követelések</u>	<u>144 eFt</u>
<b>Összesen</b>	<b>7.973 eFt</b>

## 8.) Értékpapírok

A Társaság értékpapírral nem rendelkezik.

## 9.) Aktív időbeli elhatárolások

### Bevételek aktív időbeli elhatárolása:

Közszolgáltatás szolgáltatói díj 2017. IV. negyedév felülvizsg.	14.323 eFt
Közszolgáltatás szolgáltatói díj 2018. I. negyedév felülvizsg.	9.381 eFt
<b>Összesen</b>	<b>23.704 eFt</b>

**Költségek aktív időbeli elhatárolása**

Biztosítási díj	1.588 eFt
Előfizetési díj	45 eFt
Egyéb szám.tech.szolgáltatási díj	194 eFt
<b>Összesen</b>	<b>1.827 eFt</b>

**10-11.) Saját tőke – lekötött tartalék bemutatása:**

Sor- szám	A tétel megnevezése	Előző év	Előző év(ek) módosításai	Tárgyév
a	b	c	d	e
57.	D. Saját tőke (58.+60.+61.-62.+63.+64.-67. sor)	46 331		45 382
58.	I. JEGYZETT TŐKE	45 270		45 270
62.	IV. EREDMÉNYTARTALÉK	-6 955		1 061
67.	VII. ADÓZOTT EREDMÉNY	8 016		-949
68.	E. Céltartalékok (69.-71. sorok)	38 550		
70.	Céltartalék a jövőbeni költségekre	38 550		

A jegyzett tőke összege 2018. évben nem változott. Kapcsolt vállalkozás jegyzett tőkéből részesedésének összege 32.790 eFt. Fejlesztési tartalékot a Társaság 2018. évben nem képzett. A tárgyévben az értékhelyesbítés lehetőségével nem élt a Társaság.

**12.) Céltartalék**

A társaság tárgyévben céltartalékot nem képzett. A 2017. évben képzett 38.550 eFt céltartalékot a társaság 2018. évben feloldotta.

**13.) Kötelezettségek**

Sor- szám	A tétel megnevezése	Előző év	Előző év(ek) módosításai	Tárgyév
a	b	c	d	e
72.	F. Kötelezettségek (73.+78.+88. sor)	424 475		454 760
73.	I. HÁTRASOROLT KÖTELEZETTSÉGEK (74.-77. sorok)			
78.	II. HOSSZÚ LEJÁRATÚ KÖTELEZETTSÉGEK (79. - 87. sorok)			7 770
87.	Egyéb hosszú lejáratú kötelezettségek			7 770
88.	III. RÖVID LEJÁRATÚ KÖTELEZETTSÉGEK ( 89. és 91.-100. sorok)	424 475		446 990
91.	Rövid lejáratú hitelek			14 554
93.	Kötelezettségek áruszállításból és szolgáltatásból (szállítók)	104 536		224 854
95.	Rövid lejáratú kötelezettségek kapcsolt vállalkozással szemben	248 494		135 717
98.	Egyéb rövid lejáratú kötelezettségek	71 445		71 865

A társaság 7.770 eFt Hosszú lejáratú kötelezettséggel rendelkezik, mely a 2018. év üzleti tervében szerepelt 2 db hulladékszállító gépjármű lízingje.

A Rövid lejáratú kötelezettségek állománya 446.990 eFt, ez 5%-os növekedést jelent a korábbi évhez. Ezen belül jelentős eltolódás látszik a kapcsolt vállalkozással szembeni kötelezettségektől a szállítói kötelezettségek felé. Előbbinél 45,4%-os csökkenés, utóbbinál 115%-os növekedés látszik.

A záró állomány a kapcsolt vállalkozások között az alábbiak szerint oszlik meg:

Szegedi Környezetgazdálkodási Nonprofit Kft:	47.958 eFt
Szegedi Hulladékgazdálkodási Nonprofit Kft:	87.759 eFt

Összesen	360 571
Határidőn belüli	94 195
Lejárt összesen	266 376
0-30 nap	28 870
31-60 nap	7 279
61-90 nap	11 460
91-180 nap	72 842
181-360 nap	134 143
361-nap	11 783

#### Egyéb rövid lejáratú kötelezettségek bemutatása

Adó - és járulékfizetési kötelezettség	31.276 eFt
Helyi adó fizetési kötelezettség	2.075 eFt
Munkabér fizetési kötelezettség	8.332 eFt
NHKV Zrt-t megillető begyűjtői díj	5.028 eFt
<u>Köv.időszakban fiz.ÁFA</u>	<u>25.154 eFt</u>
<b>Összesen:</b>	<b>71.865 eFt</b>

A mérlegben olyan kötelezettség nem szerepel, melynek hátralévő futamideje több mint 5 év.

#### 14.) Passzív időbeli elhatárolások

Költségek passzív időbeli elhatárolása

Szilárd hulladék szállítás. ártalmatlanítás	93 eFt
<u>Szennyvíz elhelyezés</u>	<u>88 eFt</u>
<b>Összesen:</b>	<b>181 eFt</b>

### III. EREDMÉNY – KIMUTATÁSHOZ KAPCSOLÓDÓ KIEGÉSZÍTÉSEK

#### Összehasonlíthatóság előző üzleti évvel:

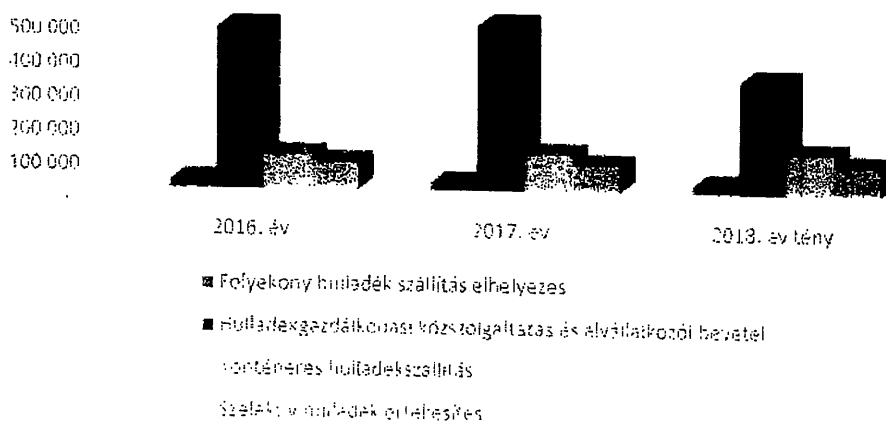
A Társaság eredmény-kimutatásában az adatok a jogszabályi változások miatti átrendezéseken túl biztosítják az összemérés elvének érvényesülését. A Társaság az eredmény-kimutatás arab számmal jelzett tételei összevonásának lehetőségével a tárgyévben nem élt. A tárgyévi beszámolóban az előírt sémán túl új eredmény-kimutatás tételek nem szerepelnek. Az eredmény-kimutatás tételeinek tovább tagolásának lehetőségével a Társaság tárgyidőszakban nem élt.

A könyvvizsgálati díj kizárólag a könyvvizsgálói feladatok ellátását foglalja magában, más jogcímen kifizetés nem történt.

#### 1.) Bevételek bemutatása

BEVÉTELEK						
Megnevezés	2016. év	2017. év	2018. év terv	2018. év tény	2018. évtény / 2017. évtény	2018. évtény / 2018. évterv
	eFt	eFt	eFt	eFt	%	%
<b>1./ Belföldi értékesítés árbevétele</b>	<b>734 146</b>	<b>764 224</b>	<b>598 511</b>	<b>595 019</b>	<b>77,86%</b>	<b>118,97%</b>
Folyékony hulladék szállítás elhelyezés	24 532	23 217	22 753	24 718	106,47%	102,04%
Teszélyes hulladék gyűjtés	393	34	0	210	618,97%	0,00%
Hulladékgazdálkodási közszolgáltatás és elváltatási bevétel	480 105	489 251	332 666	373 627	76,37%	140,80%
Konténeres hulladékszállítás	102 056	110 574	119 419	106 550	96,36%	92,59%
Emblénás szemetes zsák értékesítés	368	313	0	410	130,97%	0,00%
Szelektív hulladék értékesítés	83 203	80 139	84 948	53 529	66,80%	94,34%
Egyéb szolgáltatás árbevétele	43 489	60 696	38 725	35 974	59,27%	92,90%
<b>2./ Egyéb bevételek</b>	<b>74 844</b>	<b>67 847</b>	<b>38 020</b>	<b>40 532</b>	<b>59,74%</b>	<b>106,61%</b>
<b>3./ Pénzügyi és rendkívüli bevételek</b>	<b>5</b>	<b>103</b>	<b>100</b>	<b>12</b>	<b>11,70%</b>	<b>12,05%</b>
<b>Összesen</b>	<b>808 995</b>	<b>832 174</b>	<b>636 631</b>	<b>635 563</b>	<b>76,37%</b>	<b>118,08%</b>

#### Főbb bevételi sorok alakulása



A Belföldi értékesítés bevétele visszaesést mutat 2018. évben az előző időszakhoz képest. Ez a hulladékgazdálkodási közszolgáltatási rendszerben lezajlott változások miatt bekövetkezett szolgáltatási terület csökkenésnek tudható be.



Az állami hulladékgazdálkodási közfeladat ellátására létrehozott szervezet kijelöléséről, feladatköréről, az adatkezelés módjáról, valamint az adatszolgáltatási kötelezettségek részletes szabályairól szóló 69/2016. (III.31.) Korm. rendelet (a továbbiakban 69/2016. (III.31.) Korm. rendelet) 8 § (3) bekezdése alapján az NHKV Nemzeti Hulladékgazdálkodási Koordináló és Vagyonkezelő Zártkörűen Működő Részvénytársaság (a továbbiakban: NHKV Zrt.) a Csongrád Megyei Településtisztasági Nonprofit Kft. részére, a hulladékról szóló 2012. évi CLXXXV. törvény (a továbbiakban: Ht.) 32/A § (1) bekezdés g) pontjában foglaltak alapján, a 3700-101/2016. számon kiállított megfelelőségi véleményt 2017. április 20.-án azonnali hatállyal visszavonta.

A Ht. 37 § (1a) § tervezett módosítása alapján a települési önkormányzat a hulladékgazdálkodási közszolgáltatási szerződést legfeljebb hat hónapos felmondási idővel felmondja, ha a közszolgáltató nem rendelkezik minősítési engedéllyel, vagy megfelelőségi véleménnyel, vagy a Koordináló szerv a megfelelőségi véleményét visszavonta.

A felmondási idő alatt a közszolgáltató a hulladékgazdálkodási közszolgáltatást változatlanul ellátja. A felmondási idő leteltével a települési önkormányzatnak a Ht szabályai alapján új közszolgáltatót kell kijelölnie, új közszolgáltatási szerződést kell kötnie vagy közbeszerzési eljárás lefolytatásával vagy in-house eljárás keretében.

A tervezett módosítás hatályba lépéséig a szerződés felmondásának jogszabályi alapja nincs, az közös megegyezéssel szüntethető meg a határozott idő lejárta előtt.

A Szegedi Hulladékgazdálkodási Nonprofit Kft egyszemélyi tulajdonosa Szeged Megyei Jogú Város Önkormányzata a 174/2017 (IV.28) Kgy határozat alapján lehetővé tette, hogy a kizárólagos tulajdonában álló nonprofit kft tőkeemelését hajtson végre olyan módon, hogy lehetőséget biztosít azon Csongrád megyei önkormányzatok részére üzletrész megszerzésre a közszolgáltató társaságban, akik szándéknyilatkozatban kifejezik, hogy az üzletrész megszerzését és a tagsági jogviszony keletkezését követően in-house eljárás keretében a Szegedi Hulladékgazdálkodási Nonprofit Kft-t jelölik ki közszolgáltatónak a jelenlegi közszolgáltató felmondási idejének lejártával vagy megszüntetésével.

Önkormányzatonként maximum 100.000.-Ft névértékű üzletrész vásárlásra van lehetőség azzal a kötelezettségvállalással, hogy a közszolgáltató tagjává váló önkormányzat új közszolgáltatóként a Szegedi Hulladékgazdálkodási Nonprofit Kft-t jelöli ki. A Szegedi Hulladékgazdálkodási Nonprofit Kft alvállalkozóként a Csongrád Megyei Településtisztasági Nonprofit Kft-vel kíván együttműködni, így ezen utóbbi társaság korábbi közszolgáltatási területén a lakosság számára érzékelhető változás a közszolgáltatás rendszerében nem következne be, a szolgáltató váltás anomáliái elkerülhetőek.

Az Önkormányzatok a Csongrád Megyei Településtisztasági Kft-vel határozott idejű szerződést kötöttek a helyi önkormányzatokról szóló 1990. évi LXV tv. illetve a 2012. január 1-jétől hatályba lépő 2011. évi CLXXXIX. tv alapján, mely szerint a helyi önkormányzat feladata a köztisztaság biztosítása. Feladatuk közigazgatási területükön a köztisztasági és települési szilárd hulladék gyűjtésére és elszállítására, valamint a hulladék elhelyezésére irányuló közszolgáltatás biztosítása az önkormányzat kötelezettsége. A fent hivatkozott jogszabályokban rögzített kötelezettségek előkészítése és a közszolgáltatás folyamatos, azonos színvonalú biztosítása érdekében eleget téve kellett az új közszolgáltatók kiválasztásáról dönteni. Ennek során a Csongrád Megyei Településtisztasági Nonprofit Kft-vel kötött határozott idejű közszolgáltatási szerződés megszüntetése a Ht módosítás hatályba lépése előtt közös megegyezéssel, a hatálybalépést követően a Ht. 37 § (1a) bekezdésére alapított felmondással az új közszolgáltató kiválasztásáig, de legfeljebb 180 napos határidőig megtörtént. Az önkormányzatok egy része Szeged Megyei Jogú Város

Önkormányzata a 174/2017 (IV.28) Kgy határozatában foglaltak alapján szándéknyilatkozat után üzletrészt vásárolt a Szegedi Hulladékgazdálkodási Nonprofit Kft-ben. Ezt követően a tagsági jogviszony cégbírósági bejegyzését követő 30. napon belül in-house eljárás keretében a Szegedi Hulladékgazdálkodási Nonprofit Kft-t jelölte ki közszolgáltatónak.

Az átalakulás nagy része 2017 évben lezajlott.

2018 évben az alábbi változások történtek:

1. 2018. január 1-től Ruzsa. Öttömös, Pusztamérges közszolgáltatása átkerült az FBH Nonprofit Kft-hez a Csongrád megyei Településtudisztasági Nonprofit Kft alvállalkozóként történő bevonásával.
2. 2018. január 1-től a DAREH társulás Csongrád megyei településein a DAREH BÁZIS Zrt. helyett az FBH Nonprofit Kft-vel kötött közszolgáltatási szerződést, a Csongrád Megyei Településtudisztasági Nonprofit Kft. alvállalkozóként történő bevonásával.
3. 2018. április 1-től Domaszék közszolgáltatása átkerült az FBH Nonprofit Kft-hez a Csongrád megyei Településtudisztasági Nonprofit Kft alvállalkozóként történő bevonásával.
4. 2018. július 1-től az FBH Nonprofit Kft. Makó város területének több, mint 50%-ának ellátásában vonta be Társaságunkat alvállalkozóként.

Ezen változások következtében a Csongrád Megyei Településtudisztasági Nonprofit Kft. jelenleg 25 településen végez hulladékgazdálkodási közszolgáltatási feladatokat, az aktuális közszolgáltató alvállalkozójaként.

#### **Régió közszolgáltatói jelenleg:**

- **Szegedi Hulladékgazdálkodási Nonprofit Kft.**
  - Szeged régió; Csongrád megye területének nagy része
  - **2016. augusztus 1. napjától jött létre**
  - 23 település ⇔ Algyő, Ásotthalom, Baks, Balástya, Csengele, Deszk, Dóc, Ferencszállás, Kelebia, Kiszombor, Klárafalva, Kübekháza, Nagyer, Ópusztaszer, Pusztaszer, Rőszke, Sándorfalva, Szatymaz, Szeged, Tompa, Tiszasziget, Újszentiván, Zákányszék)
- **FBH-NP Nonprofit Kft.**
  - Bács-Kiskun megye és Csongrád megye települései
  - 91 település (Csongrádi-, Kalocsai-, Kiskunhalasi-, Vaskúti régió)
  - 2018.01.01-től a DAREH társulás Csongrád megyei települései

A Szelektív hulladékértékesítés erős piacfüggősége ellenére jelentős bevétele volt társaságunknak. A jogszabályi változások miatt 2016. július 1-jét követően ez csak az ipari piacra korlátozódik.

A folyékony hulladékszállítási piacon 2010 óta jelentősebb változás nem történt. Tekintettel arra, hogy a térség szennyvízelvezetéssel kapcsolatos fejlesztései ezt az időszakot érintik, pozitívan értékelhető, hogy az egyéb, nem lakossági folyékony kommunális piac bevételei kompenzálni tudták a lakossági piac miatti bevétel kieséseket.

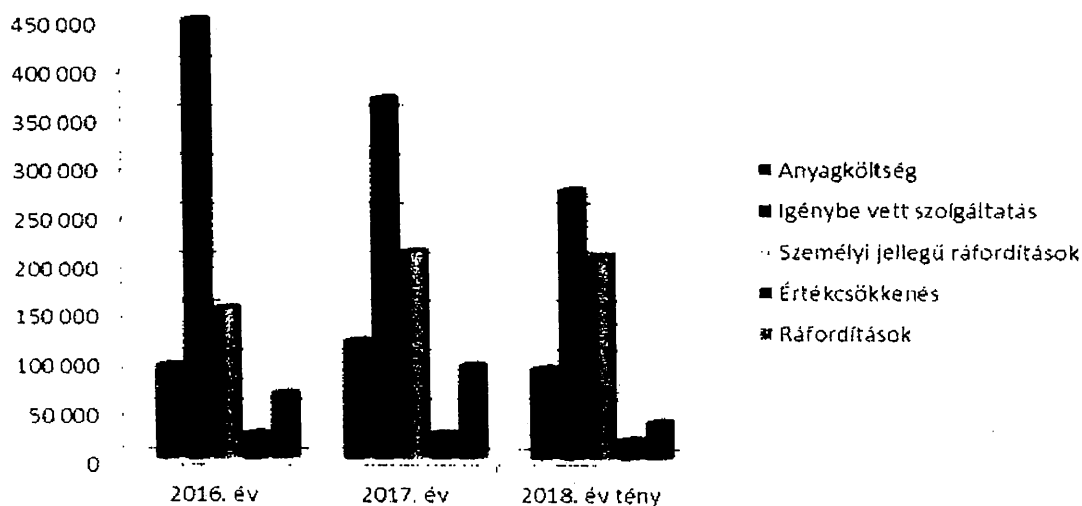
### **Egyéb bevételek bemutatása**

Koncessziós szerz. alapján üzem. gímű felújítás	1.437 eFt
Kapott késedelmi kamat	26 eFt
2016. évi begyűjtői díj	389 eFt
OEP kifizetőhelyi költségtérítés	22 eFt
Apákat megillető távolléti díj megtérítése	49 eFt
Tanfolyamdíj megtérítése	59 eFt
Céltartalék feloldása	38.550 eFt
<b>Összesen:</b>	<b>40.532 eFt</b>

### **2.) Költségek bemutatása**

A hulladékgazdálkodási közszolgáltatási rendszerben végbement változások miatti szolgáltatási területcsökkenés, a bevételcsökkenés mellett költségcsökkenést is okozott.

Megnevezés	2016. év	2017. év	2018. év terv	2018. év tény	2018. év tény / 2017. év tény	2018. év tény / 2018. év tervek
	eFt	eFt	eFt	eFt	%	%
<b>Anyagköltség</b>	<b>93 827</b>	<b>118 167</b>	<b>107 959</b>	<b>90 410</b>	<b>76,51%</b>	<b>83,74%</b>
ebből javítási anyagok	7 392	11 806	11 000	20 045	169,78%	182,23%
ebből munka-, védőruha	2 555	2 099	2 100	1 848	88,03%	87,99%
ebből elektromos energia	56	21	20	0	0,00%	0,00%
ebből víz	9	0	0	0	0,00%	0,00%
ebből üzemanyag	49 587	50 634	43 900	51 834	102,37%	118,07%
ebből irodaszer	1 506	1 144	1 000	886	77,48%	88,62%
ebből vásárolt másodnyersanyag	29 278	48 523	48 000	11 984	24,70%	24,97%
ebből egyéb anyag	3 443	3 940	1 939	3 813	96,76%	196,62%
<b>Igénybe vett szolgáltatás</b>	<b>448 095</b>	<b>366 575</b>	<b>285 301</b>	<b>273 004</b>	<b>74,47%</b>	<b>95,69%</b>
ebből utazás, kiküldetés	15 274	14 869	15 000	0	0,00%	0,00%
ebből javítás	90 453	52 594	76 000	49 733	94,56%	65,44%
ebből posta	8 662	4 380	3 300	890	20,31%	26,96%
ebből telefon	1 754	1 198	1 200	1 079	90,07%	89,90%
ebből bérleti díj	46 391	43 051	23 451	28 844	67,00%	122,99%
ebből anyagjellegű szolg.	16 663	16 101	16 000	15 691	97,45%	98,07%
ebből nem anyagjellegű szolg.	36 895	10 740	11 000	7 019	63,36%	63,81%
ebből hirdetés, reklám	257	767	800	1 685	219,76%	210,68%
ebből ügyviteli szolg.	5 419	9 186	9 000	8 553	93,10%	95,03%
ebből alvállalkozó alap tevékenységre	35 702	26 199	26 500	43 877	167,47%	165,57%
ebből bérbérlés	14 025	19 114	25 000	23 262	121,70%	93,05%
ebből elhelyezés, ártalmatlanítás	120 739	96 978	25 000	52 273	53,90%	209,09%
ebből egyéb	55 861	71 398	53 050	40 098	56,16%	75,58%
<b>Egyéb szolgáltatások</b>	<b>15 562</b>	<b>11 461</b>	<b>10 200</b>	<b>12 094</b>	<b>105,53%</b>	<b>118,57%</b>
ebből hatósági díjak, illetékek	3 093	2 057	1 500	2 652	128,96%	176,80%
ebből bankköltség	9 777	5 069	4 500	4 896	96,60%	108,80%
ebből biztosítás	2 692	4 331	4 200	4 546	104,97%	108,24%
<b>Béreköltség</b>	<b>107 084</b>	<b>142 018</b>	<b>150 539</b>	<b>135 668</b>	<b>95,53%</b>	<b>90,12%</b>
<b>Személyi jellegű egyéb kifizetések</b>	<b>17 220</b>	<b>36 797</b>	<b>22 380</b>	<b>40 308</b>	<b>109,54%</b>	<b>180,11%</b>
<b>Bérfelrakások</b>	<b>28 022</b>	<b>32 120</b>	<b>29 358</b>	<b>29 478</b>	<b>91,78%</b>	<b>100,41%</b>
<b>Értékesítéskénés</b>	<b>25 067</b>	<b>25 093</b>	<b>22 150</b>	<b>18 965</b>	<b>75,58%</b>	<b>85,62%</b>
<b>Saját termelésű készletek áv</b>	<b>0</b>	<b>0</b>	<b>0</b>	<b>-518</b>	<b>0,00%</b>	<b>0,00%</b>
<b>Költségek</b>	<b>734 877</b>	<b>732 230</b>	<b>627 887</b>	<b>599 410</b>	<b>81,86%</b>	<b>95,46%</b>
<b>Anyagjellegű ráfordítások (elábé)</b>	<b>450</b>	<b>12 744</b>	<b>0</b>	<b>12 927</b>	<b>101,44%</b>	<b>0,00%</b>
<b>Közvetített szolgáltatások</b>	<b>202</b>	<b>101</b>	<b>100</b>	<b>30</b>	<b>29,61%</b>	<b>30,00%</b>
<b>Egyéb ráfordítások</b>	<b>63 394</b>	<b>80 201</b>	<b>7 000</b>	<b>22 977</b>	<b>28,65%</b>	<b>328,24%</b>
ebből adók, illetékek	18 312	18 030	4 000	12 828	71,14%	320,69%
<b>Pénzügyi és rendkívüli ráfordítás</b>	<b>1 773</b>	<b>1 236</b>	<b>1 200</b>	<b>1 097</b>	<b>88,73%</b>	<b>91,40%</b>
<b>Ráfordítások</b>	<b>65 819</b>	<b>94 282</b>	<b>8 300</b>	<b>37 031</b>	<b>39,28%</b>	<b>446,15%</b>
<b>Összes kiadás</b>	<b>800 696</b>	<b>824 811</b>	<b>636 187</b>	<b>636 441</b>	<b>77,16%</b>	<b>100,04%</b>



Továbbra is legmeghatározóbb költségelem az igénybe vett szolgáltatás, melynek oka az előregedett géppark miatt exponenciálisan növekvő javítási szolgáltatás igénybevétele.

Második legjelentősebb költségtényező a bér. A társaság szűk adminisztrációs létszámmal rendelkezik. A fizikai állomány bérrendezése évek óta elmaradt az ágazatot sújtó adók, és hatósági áras rendszer miatt, mindamelllett a minimálbér és szakmai bérminimum folyamatos emelkedése, és az ágazatban is jelentkező egyre nagyobb munkaerőhiány miatt szükséges a bérek emelése a lehetőségekhez mérten.

### Munkavállalók statisztikai állományi létszáma

Tárgyévben a munkavállalók statisztikai állományi létszáma 55 fő.

Fizikai állomány 44 fő

Szellemi állomány 11 fő

Megnevezés	2014. év	2015. év	2015/2014	2016. év	2016/2015	2017. év	2017/2016	2018. év	2018/2017
<b>Társaság átlagos létszáma</b>	<b>53</b>	<b>53</b>	<b>100%</b>	<b>53</b>	<b>100%</b>	<b>59</b>	<b>111%</b>	<b>55</b>	<b>93%</b>
Fizikai állomány	39	40	103%	40	100%	48	120%	44	92%
Szellemi állomány	14	13	93%	14	108%	11	79%	11	100%

### Bérköltség és személyi jellegű egyéb kifizetések, járulékok

#### Bérköltség

Fizikai állomány	103.922 eFt
Szellemi állomány	31.746 eFt
<b>Összesen</b>	<b>135.668 eFt</b>

Megnevezés	2014. év	2015. év	2015/2014	2016. év	2016/2015	2017. év	2017/2016	2018. év	2018/2017
<b>Átlagkereset (eFt)</b>	<b>153</b>	<b>155</b>	<b>101%</b>	<b>161</b>	<b>104%</b>	<b>184</b>	<b>120%</b>	<b>206</b>	<b>106%</b>
Átlagkereset fizikai (eFt)	152	151	99%	153	101%	188	123%	197	105%
Átlagkereset szellemi (eFt)	156	168	108%	171	102%	221	129%	208	94%

Személyi jellegű egyéb kifizetések 40.312 eFt

#### Bérr járulékok

Szociális hozzájárulási adó	22.478 eFt
Egészségügyi hozzájárulás	3.700 eFt
Term.beni jutt. utáni SZJA	1.845 eFt
Munkáltatói táppénz hozzájárulás	208 eFt
Rehabilitációs hozzájárulás	1.244 eFt
<b>Összesen</b>	<b>29.475 eFt</b>

Megnevezés	2017. év	2018. év terv	2018. év tény	2018. tény / 2017. tény	2018. tény / 2018. terv
Társaság átlagos létszáma	59	59	55	93,22%	93,22%
Fizikai állomány	48	48	44	91,67%	91,67%
Szellemi állomány	11	11	11	100,00%	100,00%
Átlagkereset fizikai (eFt)	188	201	197	104,55%	97,94%
Átlagkereset szellemi (eFt)	221	230	208	94,19%	90,50%
<b>Bértömeg</b>	<b>137678</b>	<b>149199</b>	<b>131348</b>	<b>95,40%</b>	<b>88,04%</b>
Bértömeg fizikai (eFt)	108529	115860	103922	95,76%	89,70%
Bértömeg szellemi (eFt)	29149	30339	27426	94,09%	90,40%

### Vezető tisztségviselők díjazásának bemutatása

2018. év	
<b>Bruttó díjazások</b>	
<b>Ügyvezető igazgató</b>	
<b>Dr. Koltainé Farkas Gabriella</b>	
munkaviszonyból származó jövedelem	0 Ft
egyéb személyi jellegű kifizetés	1 894 324 Ft
<b>Gazdasági- és kereskedelmi igazgatóhelyettes</b>	
<b>Fekete Istvánné</b>	
munkaviszonyból származó jövedelem	1 083 000 Ft
egyéb személyi jellegű kifizetés	180 000 Ft
<b>FEB tagok</b>	
<b>Fekete Istvánné</b>	
tiszteletdíj	120 000 Ft
egyéb személyi jellegű kifizetés	440 000 Ft
<b>Ott József</b>	
tiszteletdíj	120 000 Ft
egyéb személyi jellegű kifizetés	560 000 Ft
<b>Tóth József</b>	
tiszteletdíj	120 000 Ft
egyéb személyi jellegű kifizetés	440 000 Ft

### Környezetvédelem:

A Társaságnak 2018. évben veszélyes hulladék gyűjtés, ártalmatlanítás felmerült költsége 216 eFt. A veszélyes hulladék gyűjtést, szállítást, ártalmatlanítást alvállalkozó bevonásával végzi a vállalkozás.

### 3.) Kivételes nagyságú vagy előfordulású bevételek, költségek, ráfordítások

Társaságunk 2018. év folyamán nem számolt el kivételes nagyságú vagy előfordulású bevételt, költséget, illetve ráfordítást.

#### 4.) Cash-Flow kimutatás

A befektetett eszközöknél megjelenő növekedés a kimutatásban nem jelenik meg, mert a beruházási szállítók 85 %-a még nincs kiegyenlítve.

Hosszú lejáratú kötelezettsége a Társaságnak a 2 db hulladékszállító gépjármű lízingjének éven túli összege. A hitelfelvétel tulajdonképpen a folyószámla hitel év végén vissza nem törlesztett része.

A vevőkövetelés csökkenésével együtt a pénzeszköz növekedés nem látható, mivel a kapcsolt vállalkozások felé az év során a fennálló kötelezettségekből 80 Mft-ot kompenzáltunk.

#### Éves beszámoló

#### CASH-FLOW-kimutatás

Időszak: 2018.01.01 - 2018.12.31

adatok eFt-ban

Tétel-szám	A tétel megnevezése	Előző év	Tárgyév
a	b	c	e
I.	<b>Szokásos tevékenységből származó pénzeszköz-változás (Működési cash flow, 1-13. sorok)</b>	<b>-21 057</b>	<b>-54 417</b>
1.	Adózás előtti eredmény ±	13 476	-878
2.	Elszámolt amortizáció +	25 093	18 965
3.	Elszámolt értékvesztés és visszairás ±	-13 219	57
4.	Céltartalék képzés és felhasználás különbözete ±	21 550	-38 550
5.	Befektetett eszközök értékesítésének eredménye ±		-831
6.	Szállítói kötelezettség változása ±	26 077	-141 194
7.	Egyéb rövid lejáratú kötelezettség változása ±	44 394	420
8.	Passzív időbeli elhatárolások változása ±	-15 304	-21 297
9.	Vevőkövetelés változása ±	-197 304	104 453
10.	Forgóeszközök (vevőkövetelés és pénzeszköz nélkül) változása ±	8 682	-5 206
11.	Aktív időbeli elhatárolások változása ±	70 958	29 715
12.	Fizetett, fizetendő adó (nyereség után) -	-5 460	-71
13.	Fizetett, fizetendő osztalék, részesedés -		
II.	<b>Befektetési tevékenységből származó pénzeszköz-változás (Befektetési cash flow, 14-16. sorok)</b>	<b>-4 973</b>	<b>657</b>
14.	Befektetett eszközök beszerzése -	-4 973	-780
15.	Befektetett eszközök eladása +		1 436
16.	Kapott osztalék, részesedés +		

## Éves beszámoló

### CASH-FLOW-kimutatás

Időszak: 2018.01.01 - 2018.12.31

adatok eFt-ban

Tétel- szám	A tétel megnevezése	Előző év	Tárgyév
a	b	c	e
III.	<b>Pénzügyi műveletekből származó pénzeszköz-változás (Finanszírozási cash flow, 17-27. sorok)</b>	<b>15 181</b>	<b>22 373</b>
17.	Részvénykibocsátás, tőkebevonás bevétele +	15 000	
18.	Kötvény, hitelviszonyt megtestesítő értékpapír kibocsátásának bevétele +		
19.	Hitel és kölcsön felvétele +	45 180	14 554
20.	Hosszú lejáratra nyújtott kölcsönök és elhelyezett bankbetétek törlesztése, megszüntetése, beváltása +		
21.	Véglegesen kapott pénzeszköz +	5 301	49
22.	Részvénybevonás, tőke kivonás (tőkeleszállítás) -		
23.	Kötvény és hitelviszonyt megtestesítő értékpapír visszafizetése -		
24.	Hitel és kölcsön törlesztése, visszafizetése -	-49 970	
25.	Hosszú lejáratra nyújtott kölcsönök és elhelyezett bankbetétek -		
26.	Véglegesen átadott pénzeszköz -	-330	
27.	Alapítókka szembeni, illetve egyéb hosszú lejáratú kötelezettségek változása +		7 770
IV.	<b>Pénzeszközök változása (±I±II±III. sorok) ±</b>	<b>-10 849</b>	<b>-31 387</b>

#### 5.) Társasági adó megállapításának adóalapot módosító tételei:

##### Adózás előtti eredményt növelő jogcímek:

Számviteli tv. szerinti écs. 19.523 eFt  
 Hatósági bírság 200 eFt

##### Adózás előtti eredményt csökkentő jogcímek:

Képzett céltartalék feloldása 38.550 eFt  
 Adótv.szerinti écs. 16.113 eFt



## 6.) Adózott eredmény felhasználása

Adózott eredmény: a Társaság eredménytartalékba helyezi.

### Összefoglaló táblázat a társaság legfontosabb gazdasági adatairól

	2017. év tény (eFt)	2018. év terv (eFt)	2018. év tény (eFt)	2018. év tény/ 2017. év tény (%)	2018. év tény/ 2018. év terv (%)
<b>I./ Bevételek - Fontosabb sorok</b>					
Nettó árbevétel (1.)	764 225	598 511	595 019	77,86	99,42
Egyéb bevétel (2.)	67 847	38 020	40 532	59,74	106,61
ebből önkormányzati működési támogatás (3.)	0	0	0	0	0
<b>ÖSSZES BEVÉTEL (1+2)</b>	832 072	636 531	635 551	76,38	99,85
Összes bevétel önk. műk. támogatás nélkül (1 +2-3)	832 072	636 531	635 551	76,38	99,85
Aktivált saját teljesítmény értéke	5 456	0	518	9,49	0
<b>II./ Kiadások - Fontosabb sorok</b>					
Anyag jellegű ráfordítás	506 689	403 560	388 465	76,67	96,26
Személyi jellegű ráfordítás	210 936	202 277	205 455	97,40	101,57
Értékcsökkenési leírás	25 093	22 150	18 965	75,58	85,62
Egyéb ráfordítás	80 201	7 000	22 977	28,65	328,24
<b>ÖSSZES ÜZEMI RÁFORDÍTÁS</b> (Anyag+Személy+ÉCS+Egyéb ráf.)	822 919	634 987	635 862	77,27	100,14
<b>III./ Eredmény - Fontosabb sorok</b>					
Üzemi eredmény	14 609	1 544	207	1,42	13,41
Pénzügyi műveletek eredménye	-1 133	-1 100	-1 085	95,76	98,64
<b>ADÓZÁS ELŐTTI EREDMÉNY</b>	13 476	444	-878	-	-
<b>ADÓZOTT EREDMÉNY</b>	8 016	444	-949	-	-
<b>IV./ Mérleg adatok - Fontosabb sorok</b>					
Befektetett eszközök állománya	149 525	143 500	279 363	186,83	194,68
Forgóeszközök állománya	326 064	178 300	195 430	59,94	109,61
Saját tőke	46 331	24 147	45 382	97,95	187,94

	2017. év tény (eFt)	2018. év terv (eFt)	2018. év tény (eFt)	2018. év tény/ 2017. év tény (%)	2018. év tény/ 2018. év terve (%)
Jegyzett tőke	45 270	45 270	45 270	100,00	100,00
Hosszú lejáratú kötelezettségek	0	0	7 770		
Rövidlejáratú kötelezettségek	424 475	352 000	446 990	105,30	126,99
Mérleg főösszeg	530 835	384 100	500 324	75,41	130,26
V./ Létszám összesen (fő)	59	59	55	93,22	93,22

A Belföldi értékesítés bevétele visszaesést mutat 2018. évben az előző időszakhoz képest. Ez a hulladékgazdálkodási közszolgáltatási rendszerben lezajlott változások miatt bekövetkezett szolgáltatási terület csökkenésnek tudható be.

A Szelektív hulladékértékesítés erős piacfüggősége ellenére jelentős bevétele volt társaságunknak. A jogszabályi változások miatt 2016. július 1-jét követően ez csak az ipari piacra korlátozódik.

A folyékony hulladékszállítási piacon 2010 óta jelentősebb változás nem történt. Tekintettel arra, hogy a térség szennyvízelvezetéssel kapcsolatos fejlesztései ezt az időszakot érintik, pozitívan értékelhető, hogy az egyéb, nem lakossági folyékony kommunális piac bevételei kompenzálni tudták a lakossági piac miatti bevétel kieséseket.

Továbbra is legmeghatározóbb költségelem az Igénybe vett szolgáltatás, melynek oka az előregedett géppark miatt exponenciálisan növekvő javítási szolgáltatás igénybevétele.

Második legjelentősebb költségtenyező a bér. A társaság szűk adminisztrációs létszámmal rendelkezik. A fizikai állomány bérrendezése évek óta elmaradt az ágazatot sújtó adók, és hatósági áras rendszer miatt, mindamelllett a minimálbér és szakmai bérminimum folyamatos emelkedése, és az ágazatban is jelentkező egyre nagyobb munkaerőhiány miatt szükséges a bérek emelése a lehetőségekhez mérten.

### Tájékoztatás a főbb természetes adatokról

Megnevezés	Folyékony hull. gyűjtés	Index 2018/2017	Szilárd kommunális hull. gyűjtés	Index 2018/2017	Szelektív hull. gyűjtés	Index 2018/2017
Fuvaróra	2 614	109%	15 473	85%	5 654	114%
Kilométer	43 157	104%	270 031	82%	111 450	115%
Liter	11 719	104%	116 643	84%	40 765	123%
Liter/ óra	4,48	98%	7,54	98%	7,21	107%
Liter / 100 km	27,15	100%	43,20	103%	36,58	107%
begyűjtött mennyiség (m <sup>3</sup> ;t)	8 839	106%	13 610	81%	3 409	94%
begyűjtött mennyiség / óra	3,38	98%	0,88	96%	0,60	82%
begyűjtött mennyiség / km	0,20	102%	0,05	100%	0,03	82%

Folyékony hulladékgyűjtés területén enyhén növekvő mutatókat találunk. A korábbi évhez képest egységnyi folyékony hulladék begyűjtését kevesebb idő alatt látta el társaságunk, amelllett, hogy a gyűjtés érdekében megtett távolság növekedett. Az eredmény változása elsősorban a kiállítások lokációjának köszönhető, de Társaságunk a költséghatékonyság elvét követve fokozottan ügyel jaratok optimalizálására.

A kommunális hulladékok gyűjtése terén a hulladékgazdálkodási közszolgáltatási rendszer átszervezése a begyűjtött mennyiség csökkenését eredményezte, tekintettel arra, hogy a korábban közszolgáltatóként ellátott települések nem mindegyikén látunk el alvállalkozói feladatokat. A begyűjtött hulladékmennyiségtől kisebb arányban csökkenő fuvaróra és távolság adatok a korábban hatékonyan kialakított járattervek módosulása okozta, tekintettel arra, hogy az alvállalkozói tevékenységet két közszolgáltató tekintetében látja el társaságunk.

A szelektív gyűjtés természetes adatait a kommunális hulladékgyűjtést befolyásoló tényezők alakították, mindamelllett, hogy társaságunk alvállalkozóként több településen végzi a 2017. évben bevezetett házhoz menő zöldhulladék gyűjtését, a 2018-ban bevezetett házhoz menő lomtalanítást, valamint Makó város hulladékgyűjtésével kiegészült a társaság tevékenysége, megnövelve a teljesített fuvarórát és a megtett távolságot.

### Közhasznúsági jelentés

1. A szervezet azonosító adatai		
név:	Csongrád Megyei Településtisztasági Nonprofit Kft.	
székhely:	6728 Szeged, Városgazda sor 1.	
bejegyző határozat száma:	06-09-002781	
nyilvántartási szám:		
képviselő neve:	Dr. Koltainé Farkas Gabriella	
2. Tárgyévben végzett alapcél szerinti és közhasznú tevékenységek bemutatása		
3. Közhasznú tevékenységek bemutatása (tevékenységenként)		
közhasznú tevékenység megnevezése:	Hulladék gyűjtés, szállítás, kezelés	
közhasznú tevékenységhez kapcsolódó közfeladat, jogszabályhely:	2012. évi CLXXXV. tv. (A hulladékokról) 41-45. §.; 2011. évi CLXXV. tv.; 2000. évi C. tv.; 350/2011. (12.30.) korm. rend.	
a közhasznú tevékenység célcsoportja:	Közszolgáltatási szerződésekben meghatározott településeken élő lakosság valamint, a Társaság tagjainak és más, tagján kívüli önkormányzatok.	
a közhasznú tevékenységből részesülők létszáma:		
a közhasznú tevékenység főbb eredményei:	2017. évi MSZE közhasznú tevékenységből -17.016 eFt	
4. Közhasznú tevékenység érdekében felhasznált vagyon kimutatása		
Felhasznált vagyonelem megnevezése	Vagyonelem értéke*	Felhasználás célja
5. Cél szerinti juttatások kimutatása		
Cél szerinti juttatás megnevezése	Előző év*	Tárgyév*
6. Vezető tisztségviselőknek nyújtott juttatás		
Tisztség	Előző év (1)*	Tárgyév (2)*
A. Vezető tisztségviselőknek nyújtott juttatás összesen:	3.162 eFt	3.157 eFt
7. Közhasznú jogállás megállapításához szükséges mutatók		
Alapadatok	Előző év (1)*	Tárgyév (2)*
B. Éves összes bevétel	832.175 eFt	635.563 eFt

ebből:		
C. a személyi jövedelemadó meghatározott részének az adózó rendelkezése szerinti felhasználásáról szóló 1996. évi CXXVI. törvény alapján átutalt összeg		
D. közszolgáltatási bevétel	462.935 eFt	355.717 eFt
E. normatív támogatás		
F. az Európai Unió strukturális alapjaiból, illetve a Kohéziós Alapból nyújtott támogatás		
G. Korrigált bevétel [B-(C+D+E+F)]	369.240 eFt	279.846 eFt
H. Összes ráfordítás (kiadás)	829.615 eFt	636.512 eFt
I. ebből személyi jellegű ráfordítás	210.936 eFt	205.455 eFt
J. Közhasznú tevékenység ráfordításai	506.397 eFt	372.732 eFt
K. Adózott eredmény	8.016 eFt	-949 eFt
L. A szervezet munkájában közreműködő közérdekű önkéntes tevékenységet végző személyek száma (főben; a közérdekű önkéntes tevékenységről szóló 2005. évi LXXXVIII. törvénynek megfelelően)		
Erőforrás-ellátottság mutatói	Mutató teljesítése	
Ectv. 32. § (4) a) [(B1+B2)/2 > 1.000.000,- Ft]	Igen	Igen
Ectv. 32. § (4) b) [K1+K2 ≥ 0]	Igen	Igen
Ectv. 32. § (4) c) [(I1+I2-A1-A2)/(H1+H2) ≥ 0,25]	Nem	Igen
Társadalmi támogatottság mutatói	Mutató teljesítése	
Ectv. 32. § (5) a) [(C1+C2)/(G1+G2) ≥ 0,02]	Nem	Nem
Ectv. 32. § (5) b) [(J1+J2)/(H1+H2) ≥ 0,5]	Igen	Igen
Ectv. 32. § (5) c) [(L1+L2)/2 ≥ 10 fő]	Nem	Nem

\* Adatok ezer forintban.

## 7.) HULLADÉKGAZDÁLKODÁSI TÖRVÉNY 50.§.(3). bek. tevékenység elkülönült bemutatása

A Hulladékgazdálkodási törvény 50.§. (3). bekezdésében előírtak alapján a hulladékgazdálkodási tevékenység elkülönített bemutatása:

**Csongrád Megyei Településtudásügyi Nonprofit Kft**  
628 Szeged Városgazda sor.1.

**Éves beszámoló MÉRLEGE "A" változat**  
**ESZKÖZÖK (AKTÍVÁK)**

Időszak: 2018.01.01 - 2018.12.31

Sorszám	A névelmegnevezése	adatok eFt-ban			adatok eFt-ban
		Előző év	Előző év(ek) módosításai	Tárgyév	Hulladékgyártási közszolgáltatás
a	b	c	d	e	f
01.	<b>A. Befektetett eszközök (02.-10.-18. sorok)</b>	149 525		279 363	163 642
02.	<b>I. IMMATERIÁLIS JAVAK (03.-09. sorok)</b>	3 433		195	114
03.	Aktívás-át szervezés aktívák értéke				
04.	Kísérleti fejlesztés aktívák értéke				
05.	Vagyoni értékű jogok	3 277		41	24
06.	Szellemi termékek	156		154	90
07.	Üzleti vagy cégérték				
08.	Immateriális javakra adott előlegek				
09.	Immateriális javak értékkezesbítése				
10.	<b>II. TÁRGYI ESZKÖZÖK (11.-17. sorok)</b>	143 092		276 168	161 770
11.	Ingatlanok és a kapcsolódó vagyoni értékű jogok	107 984		183 290	107 365
12.	Műszaki berendezések, gépek, járművek	24 639		34 766	20 365
13.	Egyéb berendezések, felszerelések, járművek	6 789		5 794	3 394
14.	Tenyészállatok				
15.	Beruházások, felújítások			52 318	30 646
16.	Beruházásokra adott előlegek	3 660			
17.	Tárgyi eszközök értékkezesbítése				
18.	<b>III. BEFEKTETETT PÉNZÜGYI ESZKÖZÖK (19.-28. sorok)</b>	3 000		3 000	1 757
19.	Tartós részesedés kapcsoló vállalkozásban	3 000		3 000	1 757
20.	Tartósan adott költsön kapcsoló vállalkozásban				
21.	Tartós jelentős tulajdoni részesedés				
22.	Tartósan adott költsön jelentős tulajdoni részesedési viszonyban álló társasággal				
23.	Egyéb tartós részesedés				
24.	Tartósan adott költsön egyéb részesedési viszonyban álló vállalkozásban				
25.	Egyéb tartósan adott költsön				
26.	Tartós hiteles viszonyt megtestesítő értékpapír				
27.	Befektetett pénzügyi eszközök értékkezesbítése				
28.	Befektetett pénzügyi eszközök értékelési különbözete				

Éves beszámoló MÉRLEGE "A" változat  
**ESZKÖZÖK (AKTÍVÁK)**

Időszak: 2018.01.01 - 2018.12.31

Sorozatszám	A névelmegnevezése	adatok eFt-ban			Hulladékgazdálkodási közszolgáltatás
		Előző év	Előző év(ek) módosításai	Tárgyév	
a	b	c	d	e	f
29.	B. Forgóeszközök (30.+37.+46.+53. sor)	326 064		195 430	95 195
30.	<b>I. KÉSZLETEK (31.-36. sorok)</b>	9 543		12 831	
31.	Anyagok	4 539		7 319	
32.	Befizetési kötelezettségek és felkészülési költségek				
33.	Növekedési, huzó- és egyéb állatok				
34.	Készletek	5 004		5 512	
35.	Áruk				
36.	Készletekre adott előlegek				
37.	<b>II. KÖVETELÉSEK (38.-45. sorok)</b>	240 743		138 210	95 195
38.	Követelések áruzállításból és szolgáltatásból tevők	152 489		74 276	43 163
39.	Követelések kapcsoló vállalkozással szemben	82 201		55 961	47 360
40.	Követelések jelentős tulajdoni részesedési viszonyban lévő vállalkozással szemben				
41.	Követelések egyéb részesedési viszonyban lévő vállalkozással szemben				
42.	Változtatások				
43.	Egyéb követelések	6 053		7 973	4 670
44.	Követelések értékelési különbozate				
45.	Szamanzékos ügyletek pozitív értékelési különbozate				
46.	<b>III. ÉRTÉKPAPIROK (47.-52. sorok)</b>				
47.	Részesedési kapcsoló vállalkozásban				
48.	Jelentős tulajdoni részesedési				
49.	Egyéb részesedési				
50.	Saját részvények, saját üzletszék				
51.	Forgási célú hitelviszonyt megtestesítő értékpapírok				
52.	Értékpapírok értékelési különbozate				
53.	<b>IV. PÉNZESZKÖZÖK (54.-55. sorok)</b>	73 776		44 389	
54.	Pénztár, csekkek	1 327		290	
55.	Bankbetétek	72 449		44 099	
56.	<b>C. Aktív időbeli elhatárolások (57.-59. sorok)</b>	53 246		25 531	24 774
57.	Berevetések aktív időbeli elhatárolása	54 923		23 704	23 704
58.	Költségek, ráfordítások aktív időbeli elhatárolása	323		1 827	1 070
59.	Hálasztott ráfordítások				
60.	<b>ESZKÖZÖK ÖSSZESEN 01 - 29. - 56. sor</b>	<b>530 835</b>		<b>500 324</b>	<b>283 611</b>

## Csongrád Megyei Településtisztasági Nonprofit Kft

6728 Szeged Városgazda sor.1.

### Éves beszámoló MÉRLEGE "A" változat FORRÁSOK (PASSZÍVÁK)

Időszak: 2018.01.01 - 2018.12.31

Sor- szá m	A tétel megnevezése	Előző év	adatok eFt-ban		Hulladékgazdálkodási köszolgáltatás
			Előző év(ek) módosításai	Tárgyév	
a	b	c	d	e	f
57.	D. Saját tőke (58 +60.+61.+62.+63.+64.+67 sor.)	46 331		45 382	-67 206
58.	I. JEGYZETT TŐKE	45 270		45 270	26 518
59.	58 Sorból visszavásárolt tulajdoni részesedés névértékén				
60.	II. JEGYZETT, DE MÉG BE NEM FIZETETT TŐKE (7)				
61.	III. TŐKETARTALÉK				
62.	IV. EREDMÉNYTARTALÉK	-6 955		1 061	-76 697
63.	V. LEKOTOTT TARTALÉK				
64.	VI. ÉRTÉKELÉSI TARTALÉK				
65.	Értékhelyesbítés értékelési tartaléka				
66.	Válós értékelés értékelési tartaléka				
67.	VII. ADÓZOTT EREDMÉNY	8 016		-949	-17 027
68.	E. Céltartalékok (69.-71. sorok)	38 550			
69.	Céltartalék a várható kötelezettségekre				
70.	Céltartalék a jövőbeni költségekre	38 550			
71.	Egyéb céltartalék				
72.	F. Kötelezettségek (73.+76.+88 sor.)	424 475		454 760	350 710
73.	I. HÁTRASOROLT KÖTELEZETTSÉGEK (74.-77. sorok)				
74.	Hátrasorolt kötelezettségek kapcsolt vállalkozással szemben				
75.	Hátrasorolt kötelezettségek jelentős gazdasági részesedési viszonyban lévő vállalkozással szemben				
76.	Hátrasorolt kötelezettségek egyéb részesedési viszonyban lévő vállalkozással szemben				
77.	Hátrasorolt kötelezettségek egyéb gazdálkodóval szemben				

## Éves beszámoló MÉRLEGE "A" változat

## FORRÁSOK (PASSZÍVÁK)

Időszak: 2018.01.01 - 2018.12.31

Sor- szá- m	A tétel megnevezése	Előző év	Előző év(ek) módosításai	Tárgyév	adatok eFt-ban	adatok eFt-ban
					Hulladékgazdál- kodási közzolgáltatás	
a	b	c	d	e	f	
78.	<b>II. HOSSZÚ LEJÁRATÚ KÖTELEZETTSÉGEK (79. - 87. sorok)</b>			7 770		4 551
79.	Hosszú lejáratú kapott kölcsönök					
80.	Átváltoztatható kötvények					
81.	Tartozások kötvénykiadásból					
82.	Beruházási és fejlesztési hitelek					
83.	Egyéb hosszú lejáratú hitelek					
84.	Tartós kötelezettségek kapcsoló vállalkozással szemben					
85.	Tartós kötelezettségek jelentős tulajdoni részesedési viszonyban lévő vállalkozással szemben					
86.	Tartós kötelezettségek egyéb részesedési viszonyban lévő vállalkozással szemben					
87.	Egyéb hosszú lejáratú kötelezettségek			7 770		4 551
88.	<b>III. RÖVID LEJÁRATÚ KÖTELEZETTSÉGEK (89. és 91.-100. sorok)</b>	424 475		446 990		346 159
89.	Rövid lejáratú kölcsönök					
90.	87. sorból az átváltoztatható és átváltozó kötvények					
91.	Rövid lejáratú hitelek			14 554		92 852
92.	Vevőktől kapott előlegek					
93.	Kötelezettségek áruszállításból és szolgáltatásból (szállítók).	104 536		224 854		131 712
94.	Váltótartozások					
95.	Rövid lejáratú kötelezettségek kapcsoló vállalkozással szemben	248 494		135 717		79 499
96.	Rövid lejáratú kötelezettségek jelentős tulajdoni részesedési viszonyban lévő vállalkozással szemben					
97.	Rövid lejáratú kötelezettségek egyéb részesedési viszonyban lévő vállalkozással szemben					
98.	Egyéb rövid lejáratú kötelezettségek	71 445		71 865		42 096
99.	Kötelezettségek értékelési különbözete					
100.	Származékos ügyletek negatív értékelési különbözete					
101.	<b>G. Passzív időbeli elhatárolások (102.-104. sorok)</b>	21 479		182		107
102.	Bevételek passzív időbeli elhatárolása					
103.	Költségek ráfordítások passzív időbeli elhatárolása	21 479		182		107
104.	Hálasztott bevételek					
105.	<b>FORRÁSOK ÖSSZESEN 57 +68 -72 -101 sor.</b>	530 835		500 324		283 611



## Csongrád Megyei Településtisztasági Nonprofit Kft

6728 Szeged Városgazda sor.1.

### Éves beszámoló

### "A" EREDMÉNYKIMUTATÁSA (összköltség eljárással)

Időszak: 2018.01.01 - 2018.12.31

Tétel- szám	A tétel megnevezése	Előző év	Előző év(ek) módosításai	adatok eFt-ban	
				Tárgyév	adatok eFt-ban
a	b	c	d	e	f
01.	Belföldi értékesítés nettó árbevétele	764 225		595 019	348 542
02.	Exportértékesítés nettó árbevétele				
I.	Értékesítés nettó árbevétele (01.-02.)	764 225		595 019	348 542
03.	Saját termelésű készletek állományváltozása	5 003		508	
04.	Saját előállítású eszközök aktívák értéke	453		10	
II.	Aktívált saját teljesítmények értéke (=03.-04.)	5 456		518	
III.	Egyéb bevételek	67 847		40 532	1 573
	III. sorból visszaátértékesítés	14 093			
05.	Anyagköltség	113 167		90 410	41 329
06.	Igenybe vett szolgáltatások értéke	364 218		273 004	123 652
07.	Egyéb szolgáltatások értéke	11 460		12 094	9 692
08.	Eldott áruk beszerzési értéke	12 743		12 927	12 549
09.	Eldott (közvetített) szolgáltatások értéke	101		30	24
IV.	Anyagjellegű ráfordítások (05.-06.-07.-08.-09.)	506 689		388 465	187 544
10.	Bérek	142 019		133 668	91 329
11.	Személyi jellegű egyéb kifizetések	36 797		40 309	33 184
12.	Bérgaruték	32 120		29 478	20 748
V.	Személyi jellegű ráfordítások (10.-11.-12.)	210 936		205 455	145 262
VI.	Értékesítéskorrekciós leírás	25 093		18 965	15 086
VII.	Egyéb ráfordítások	80 201		22 977	18 327
	VII. sorból értékvesztés	874		37	48
A.	ÜZEMELTETÉSI (ÜZLETI) TEVEKENYSÉG EREDMÉNYE (I-III-IV-V-VI-VII.)	14 609		207	-16 103

1 1 0 9 0 0 7 4 3 8 1 1 5 7 2 0 6

Statistikai számjel

0 6 - 0 9 - 0 0 2 7 8 1

Cégjegyzék szám

3 2

## Csongrád Megyei Településtisztasági Nonprofit Kft

6728 Szeged Városgazda sor.1.

### Éves beszámoló

### "A" EREDMÉNYKIMUTATÁSA (összköltség eljárással)

Időszak: 2018.01.01 - 2018.12.31

Tétel- szám	A tétel megnevezése	adatok eFt-ban			Hulladékgazdálkodási közszolgáltatás
		Előző év	Előző évtől módosításai	Tárgyév	
a	b	c	d	e	
13.	Kapott (járó) osztalék és részesedés				
	13. sorból kapott vállalkozástól kapott				
14.	Részesedésekből származó bevételek, árfolyamnyereségek				
	14. sorból kapott vállalkozástól kapott				
15.	Befektetett pénzügyi eszközökből (értékpapírokból, kölcsönökből) származó bevételek, árfolyamnyereségek				
	15. sorból kapott vállalkozástól kapott				
16.	Egyéb kapott (járó) kamatok és kamatjellegű bevételek	3		1	1
	16. Sorból kapott vállalkozástól kapott				
17.	Pénzügyi műveletek egyéb bevételei	100		11	8
	17. Sorból értékelési különbözet				
VIII.	<b>Pénzügyi műveletek bevételei (13.+14.+15.+16.+17.)</b>	<b>103</b>		<b>12</b>	<b>10</b>
18.	Részesedésekből származó ráfordítások,				
	18. sorból kapott vállalkozásnak adott				
19.	Befektetett pénzügyi eszközökből származó ráfordítások, árfolyamveszteségek				
	19. sorból kapott vállalkozásnak adott				
20.	Fizetendő (fizetett) kamatok és kamatjellegű ráfordítások	510		865	687
	20. sorból kapott vállalkozásnak adott				
21.	Részesedések, értékpapírok, tartósan adott kölcsönök, bankbetétek értékesítése				
22.	Pénzügyi műveletek egyéb ráfordításai	726		232	190
	22. Sorból értékelési különbözet				
IX.	<b>Pénzügyi műveletek ráfordításai (18.+19.+20.+21.+22.)</b>	<b>1 236</b>		<b>1 097</b>	<b>877</b>
B.	<b>PÉNZÜGYI MŰVELETEK EREDMÉNYE (VIII.-IX.)</b>	<b>-1 133</b>		<b>-1 085</b>	<b>-867</b>
C.	<b>ADÓZÁS ELŐTTI EREDMÉNY (±A±B)</b>	<b>13 476</b>		<b>-878</b>	<b>-16 970</b>
X.	Adófizetési kötelezettség	5 460		71	56
D.	<b>ADÓZOTT EREDMÉNY (±C.-X.)</b>	<b>8 016</b>		<b>-949</b>	<b>-17 027</b>